

INFORMACION FINANCIERA CONSOLIDADA A MARZO 31, 2019



Mayo 13 de 2019



LOS INGRESOS DEL GRUPO EMPRESARIAL COLOMBINA CRECIERON 4%, MIENTRAS QUE EL EBITDA FUE SUPERIOR EN UN 6%

Al cierre del primer trimestre del 2019, los ingresos netos consolidados sumaron \$433.580 millones, superando en 4% al mismo periodo del año anterior. En el mercado nacional la facturación fue \$270.018 millones creciendo un 3%, mientras que en el mercado internacional el crecimiento fue del 7%, logrando \$163.562 millones. Se destacan en el mercado externo los negocios en Estados Unidos de América y Africa con crecimientos en ventas del 11% en ambos territorios.

El mayor ingreso en las ventas internacionales es satisfactorio, puesto que según el reporte del DANE, en el primer trimestre del 2019 las exportaciones de productos agropecuarios, alimentos y bebidas llegaron a los USD 1.926,6 millones, lo que se tradujo en una disminución de 0,5% frente al 2018.

En cuanto a la rentabilidad, el resultado es muy positivo puesto que se generó EBITDA por \$52.379 millones, con un margen del 12,1% y creciendo el 6% frente al mismo periodo del 2018.

La utilidad operacional creció 5% como consecuencia de las mejores ventas y los esfuerzos en la racionalización de los costos y los gastos operacionales. La utilidad neta creció 8%.

NOTICIAS DESTACABLES

Reconocimientos en Sostenibilidad Año 2019



Por **sexto año consecutivo** Colombina fue reconocida en el anuario de sostenibilidad de **RobecoSAM**. En 2019 fuimos la **séptima** empresa del sector de alimentos con mejores prácticas sostenibles a nivel mundial.



Colombina ocupó el **Quinto** lugar de las empresas del sector de **Alimentos** en el Ranking Empresas Responsabilidad y Gobierno Corporativo de Merco Monitor Empresarial.

LANZAMIENTOS I TRIMESTRE 2019

Dulcería

**BON BON BUM
FUEGO HIELO**



**TIPITÍN
SICODELICAS**



**PIRULITO
NEON**





LANZAMIENTOS I TRIMESTRE 2019

Galletas y Pasteles

**PONKY
CHOCOBANANO**



**MUUU..
SANDWICH AVENA
BANANO**



**PIAZZA
COCO**



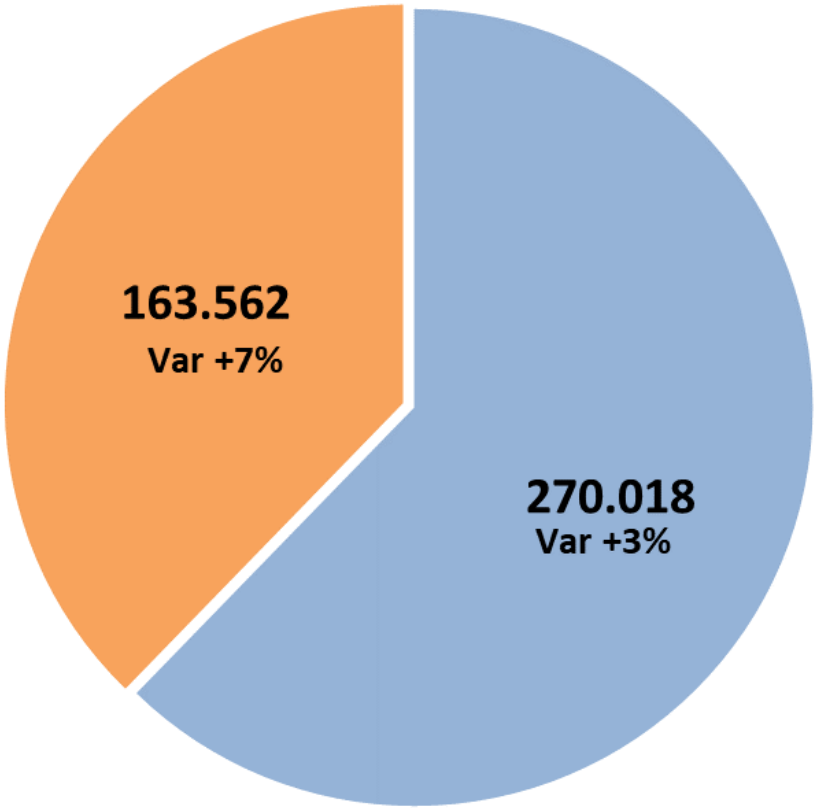
**BRIDGE
COFFEE DELIGHT**





VENTAS CONSOLIDADAS - COP \$MM

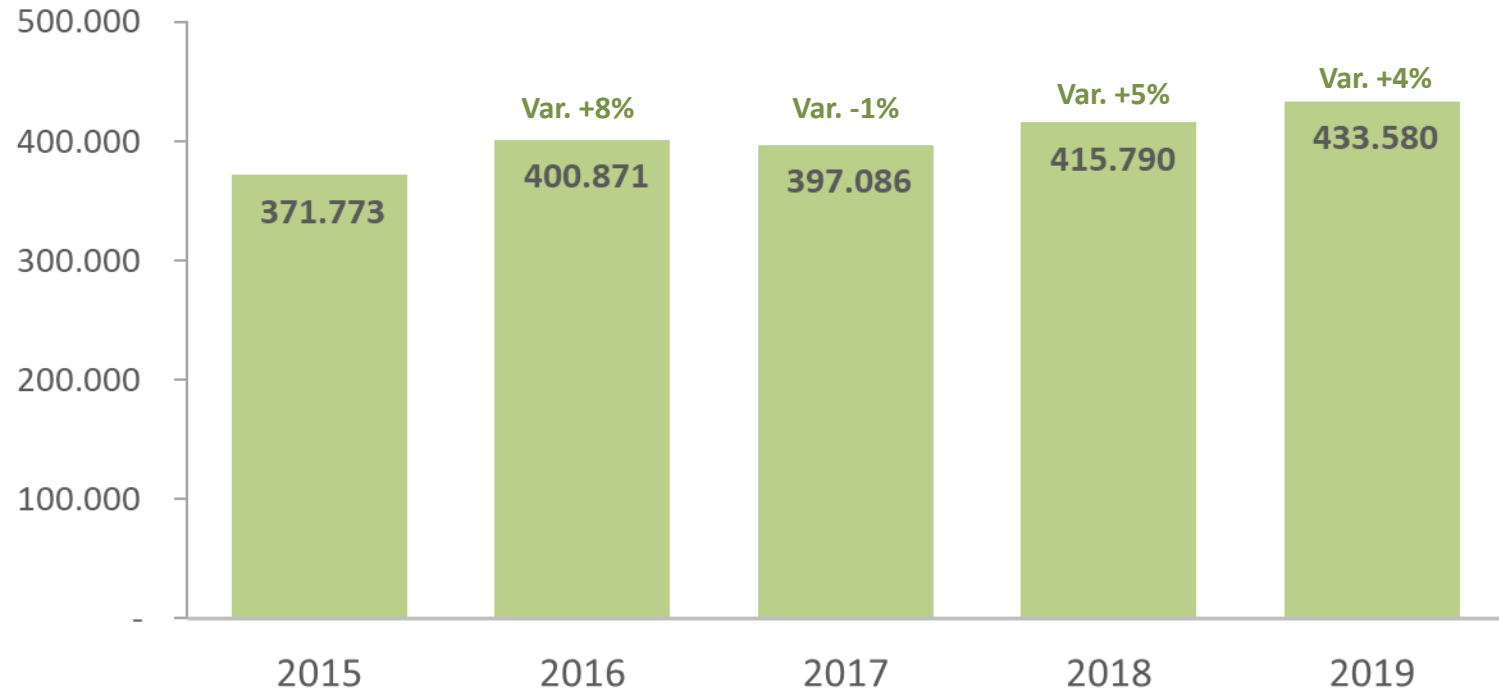
Acumulado a Mar.31 2019
Ventas Totales: 433.580
Variación: +4%



- Colombia
- Internacional



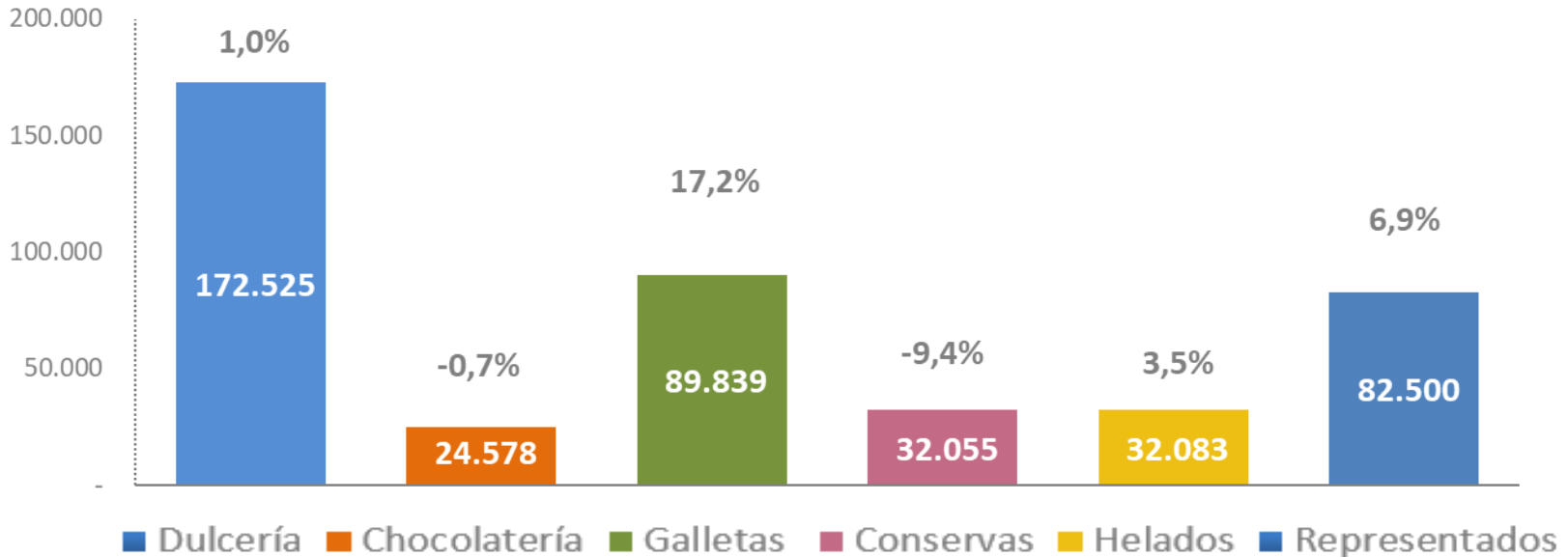
TENDENCIA VENTAS ACUM. MAR.31 - COP \$MM





RESULTADO VENTAS POR NEGOCIO - COP \$MM

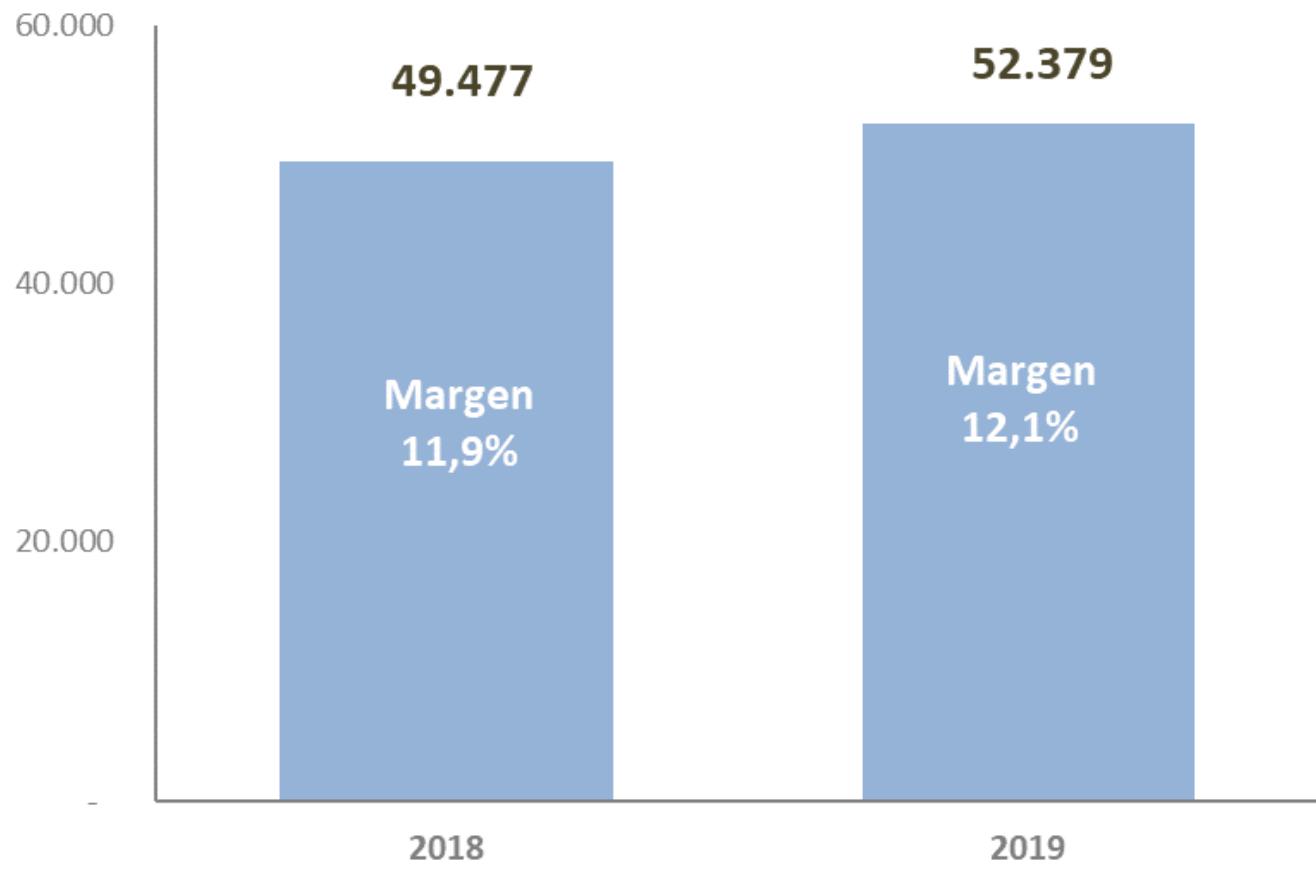
Acumulado a Mar.31 2018
Ventas Totales: 433.580





EBITDA - COP \$MM

Acumulado a Mar.31 2019
Variación: +6%





ESTADOS FINANCIEROS CONSOLIDADOS

Col (\$Millones)

Estado de Resultados Acumulados

	Mar. 31/19	Mar. 31/18
Ingresos operacionales netos	\$ 433.580	\$ 415.790
Utilidad bruta	148.659	142.082
Gastos operacionales	113.339	108.375
Utilidad operacional	35.320	33.707
Otros ingresos - neto	1.660	2.370
Gastos financieros	17.463	16.078
Ganancia antes de impuesto de renta	19.517	19.999
Gasto impuesto de renta	4.683	6.248
Ganancia neta	\$ 14.834	\$ 13.751
Interes no controlado	29	52
Ganancia neta atribuible a la controlante Colombina	14.805	13.699
EBITDA	\$ 52.379	\$ 49.477



ESTADOS FINANCIEROS CONSOLIDADOS

Col (\$Millones)

Estado de Situación Financiera

	Mar. 31/19	Dic. 31/18
Activo corriente	\$ 555.867	\$ 548.512
Activo no corriente	1.009.261	968.749
Total activos	\$ 1.565.128	\$ 1.517.261
Obligaciones financieras corto plazo	363.329	297.314
Proveedores y otros	377.260	400.311
Pasivo corriente	740.589	697.625
Obligaciones financieras largo plazo	540.516	533.264
Otros pasivos largo plazo	110.471	67.924
Pasivo largo plazo	650.987	601.188
Total pasivos	1.391.576	1.298.813
Patrimonio	173.552	218.448
Total pasivo y patrimonio	\$ 1.565.128	\$ 1.517.261

ESTADOS FINANCIEROS CONSOLIDADOS

Principales Indicadores Financieros

	Mar. 31/19	Mar. 31/18
Rentabilidad		
Margen bruto	34,3%	34,2%
Margen Ebitda	12,1%	11,9%
Margen operacional	8,1%	8,1%
Margen neto de utilidad	3,4%	3,3%

	Mar. 31/19	Dic. 31/18
Liquidez		
Razón corriente	0,8	0,8
Prueba ácida	0,4	0,4
Solidez	1,1	1,2
Endeudamiento		
Endeudamiento	88,9%	85,6%
Apalancamiento		
Deuda neta / Ebitda (veces)	4,0	4,0
Ebitda / intereses (veces)	3,2	3,0
Deuda neta / ventas netas	48%	47%