

**INFORMACION FINANCIERA  
CONSOLIDADA  
A DICIEMBRE 31, 2019**



Marzo 19 de 2020



## **EL GRUPO EMPRESARIAL COLOMBINA OBTUVO EN 2019 INGRESOS POR \$1.9 BILLONES CRECIENDO UN 7% Y GENERANDO EBITDA POR \$234.380 millones**

Los resultados financieros del Grupo Empresarial Colombina arrojaron cifras muy positivas, creciendo los ingresos netos un 7% con una facturación por \$1 billón 941.319 millones. El mercado nacional presentó una facturación por \$1 billón 195.888 millones, superando en un 8% al año anterior. En el mercado internacional los ingresos fueron superiores en un 6% logrando \$745.431 millones que equivalen a USD 226 millones.

En cuanto a la utilidad generada y a los márgenes operacionales, también el resultado es muy positivo. La utilidad operacional mejoró en 10% alcanzando 156.425 millones, mientras que la utilidad antes de impuestos fue 81.209 millones, creciendo 20% y la utilidad neta por 60.315 millones, superó en 48% al 2018. El EBITDA generado por 234.380 millones, estuvo 9% por encima del año anterior.

Al cierre a diciembre 31 del 2019, la Compañía presenta una adecuada solidez financiera, registrando mejoras en los principales indicadores económicos. Esta fortaleza fue avalada por la sociedad calificadora de valores FitchRatings Colombia S.A. S.C.V al otorgar en el 2019 la calificación “AA+” (Doble A más), con ocasión de la evaluación del “Programa de Emisión de Bonos Ordinarios COLOMBINA”, por monto de \$300.000 millones, los cuales fueron colocados en el mercado con amplio éxito.

La Compañía obtuvo beneficios importantes con la emisión y colocación de los bonos, como la optimización del perfil de la deuda, pasando las obligaciones a corto plazo del 36% al 8%, en el 2018 y 2019 respectivamente, la liberación del flujo de caja, lo que le permite atender oportunamente las obligaciones que demanda el crecimiento de los negocios y se espera una reducción importante del gasto financiero en los próximos años.

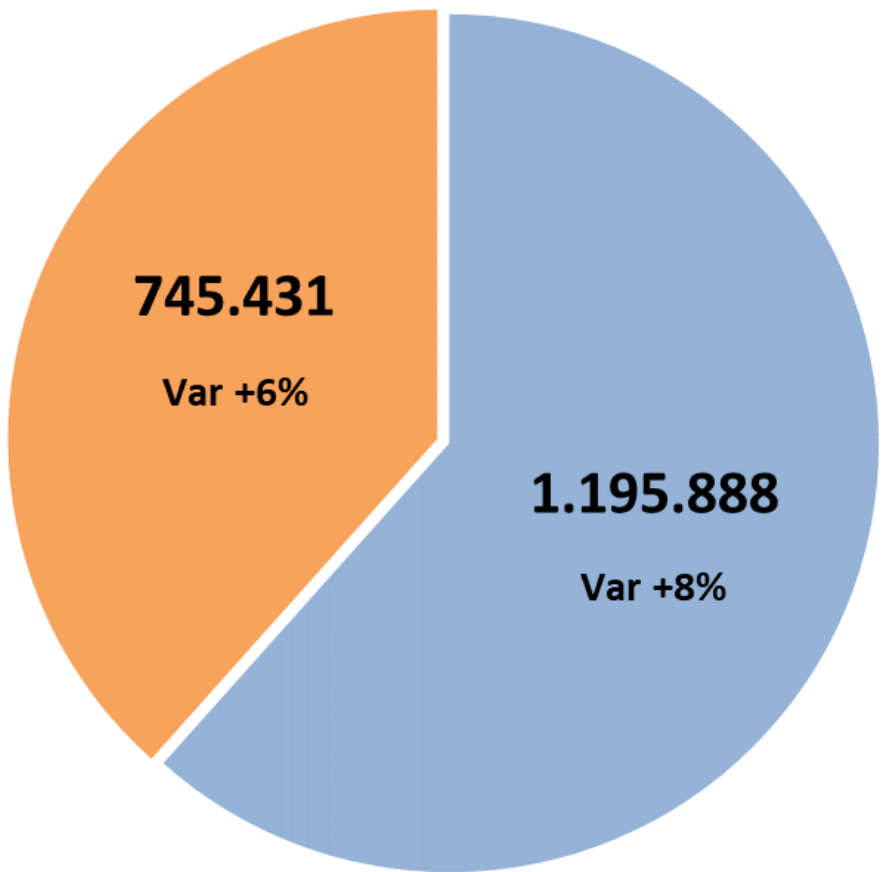
La estabilidad financiera del Grupo se refleja en los siguientes indicadores:

INDICES DE LIQUIDEZ:	2019	2018
• Razón corriente	1,13	0.79
• Prueba ácida	0,62	0,41
• Capital de trabajo / ventas	3,0%	7,6%
APALANCAMIENTO:		
• Deuda neta / EBITDA	3,4	3,8



# VENTAS CONSOLIDADAS - COP \$MM

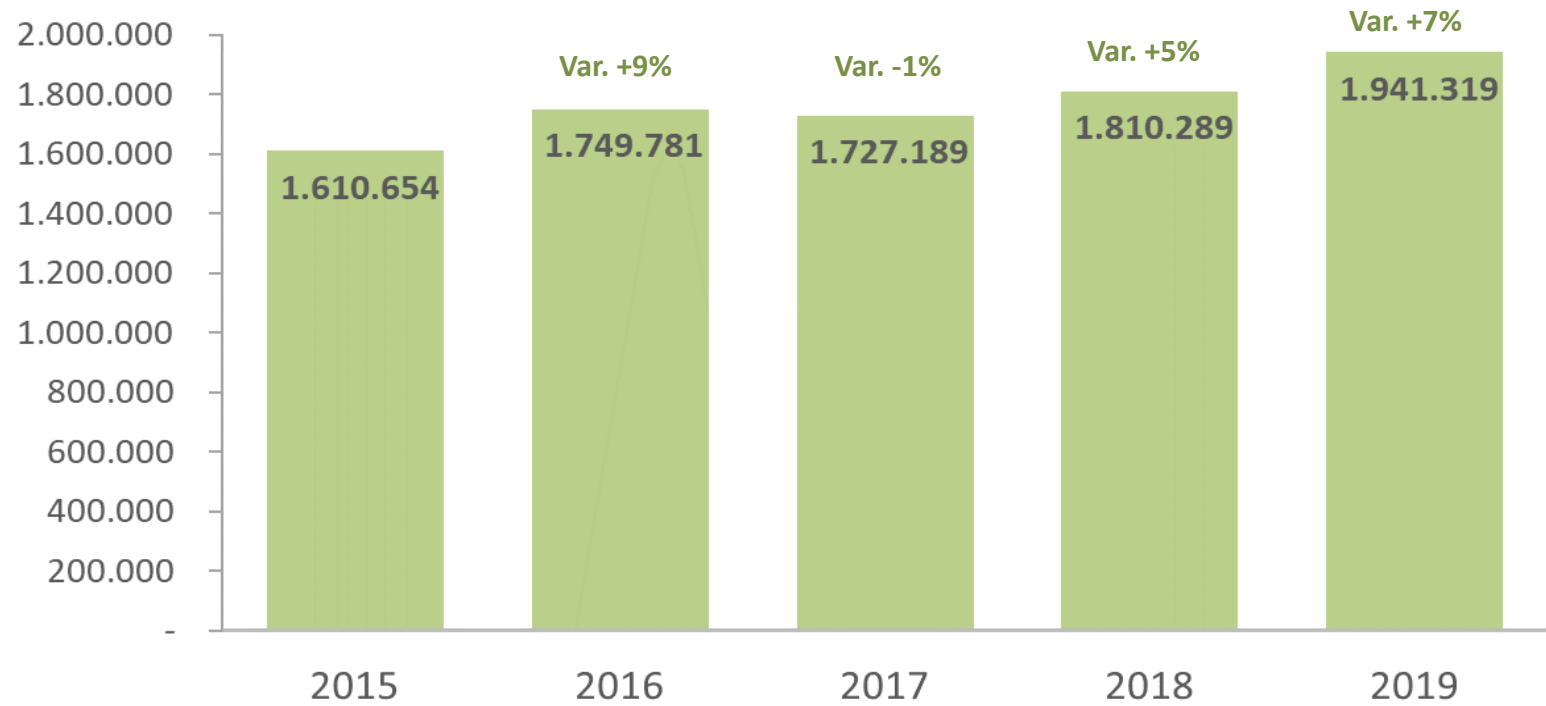
**Acumulado a Dic. 31 2019**  
Ventas Totales: 1.941.319  
Variación: +7%



- Colombia
- Internacional



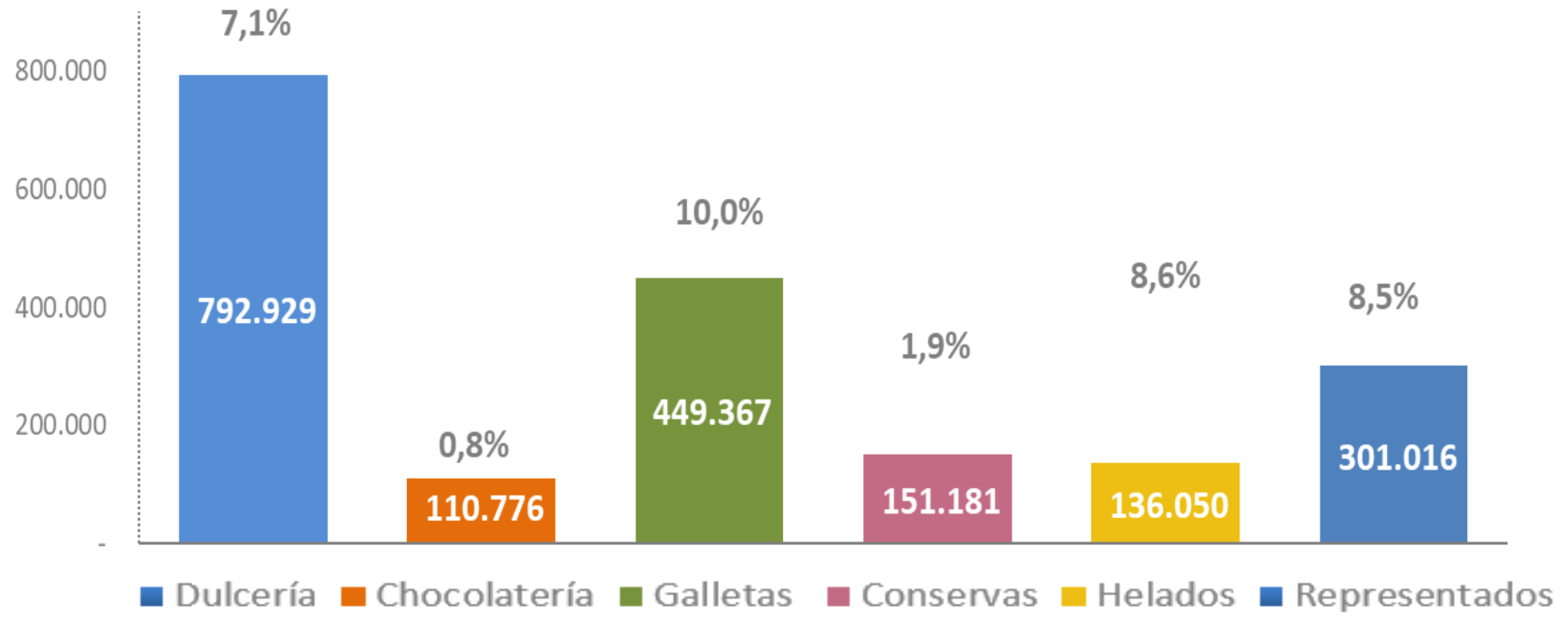
## TENDENCIA VENTAS ACUM. DIC.31- COP \$MM





# RESULTADO VENTAS POR NEGOCIO - COP \$MM

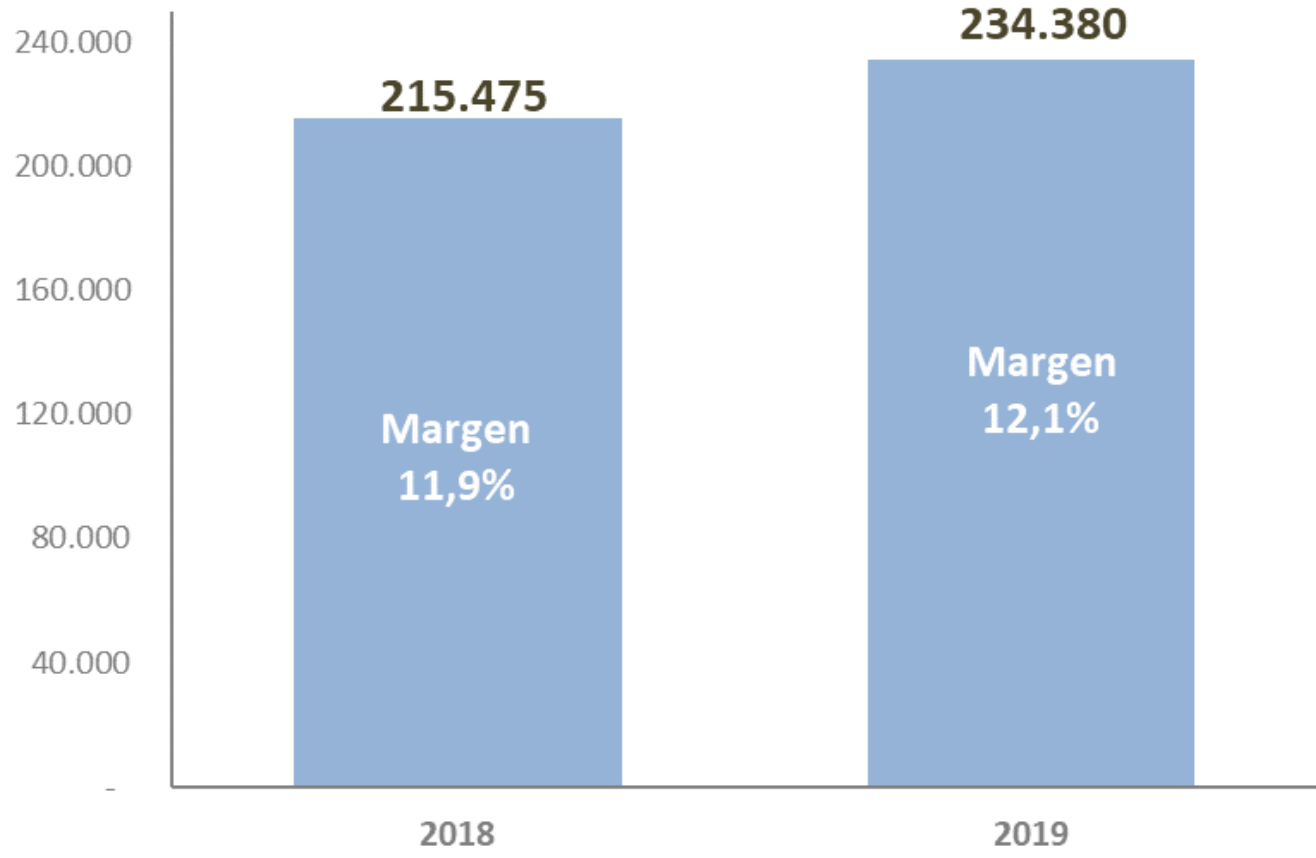
Acumulado a Dic.31 2019  
Ventas Totales: 1.941.319





# EBITDA - COP \$MM

**Acumulado a Dic. 31 2019**  
Variación: +9%





# ESTADOS FINANCIEROS CONSOLIDADOS

## Col (\$Millones)

### Estado de Resultados Acumulados

	Dic. 31/19	Dic. 31/18
<b>Ingresos operacionales netos</b>	<b>\$ 1.941.319</b>	<b>\$ 1.810.289</b>
Utilidad bruta	681.224	644.951
Gastos operacionales	524.799	502.254
<b>Utilidad operacional</b>	<b>156.425</b>	<b>142.697</b>
Otros ingresos - neto	654	(2.728)
Gastos financieros	75.870	72.305
<b>Ganancia antes de impuesto de renta</b>	<b>81.209</b>	<b>67.664</b>
Gasto impuesto de renta	20.894	26.962
<b>Ganancia neta</b>	<b>\$ 60.315</b>	<b>\$ 40.702</b>
Interes no controlado	39	93
Ganancia neta atribuible a la controlante Colombina	60.276	40.609
<b>EBITDA</b>	<b>\$ 234.380</b>	<b>\$ 215.475</b>





# ESTADOS FINANCIEROS CONSOLIDADOS

## Col (\$Millones)

### Estado de Situación Financiera

	Dic. 31/19	Dic. 31/18
Activo corriente	\$ 619.972	\$ 548.512
Activo no corriente	1.070.437	968.749
<b>Total activos</b>	<b>\$ 1.690.409</b>	<b>\$ 1.517.261</b>
Obligaciones financieras corto plazo	70.740	297.314
Proveedores y otros	478.843	400.311
<b>Pasivo corriente</b>	<b>549.583</b>	<b>697.625</b>
Obligaciones financieras largo plazo	476.841	533.264
Títulos emitidos	300.000	0
Otros pasivos largo plazo	130.874	67.924
<b>Pasivo largo plazo</b>	<b>907.715</b>	<b>601.188</b>
<b>Total pasivos</b>	<b>1.457.298</b>	<b>1.298.813</b>
<b>Patrimonio</b>	<b>233.111</b>	<b>218.448</b>
<b>Total pasivo y patrimonio</b>	<b>\$ 1.690.409</b>	<b>\$ 1.517.261</b>



# ESTADOS FINANCIEROS CONSOLIDADOS

## Principales Indicadores Financieros

	Dic. 31/19	Dic. 31/18
<b>Rentabilidad</b>		
Margen bruto	35,1%	35,6%
Margen Ebitda	12,1%	11,9%
Margen operacional	8,1%	7,9%
Margen neto de utilidad	3,1%	2,2%

	Dic. 31/19	Dic. 31/18
<b>Liquidez</b>		
Razón corriente	1,1	0,8
Prueba ácida	0,6	0,4
Solidez	1,2	1,2
<b>Endeudamiento</b>		
Endeudamiento	86,2%	85,6%
<b>Apalancamiento</b>		
Deuda neta /Ebitda (veces)	3,4	3,8
Ebitda /intereses (veces)	3,3	3,2
Deuda neta / ventas netas	41%	47%