

# INFORMACION FINANCIERA CONSOLIDADA A DICIEMBRE 31, 2020



Marzo 18 de 2021



## EL GRUPO EMPRESARIAL COLOMBINA EN EL 2020 LOGRO SUPERAR LOS EFECTOS DE LA CRISIS POR LA PANDEMIA, GENERANDO INGRESOS POR \$1.9 BILLONES Y EBITDA POR \$214.365 MILLONES

### ENTORNO ECONOMICO

La crisis originada por la pandemia afectó de manera importante el desempeño de la economía colombiana, la cual registró una contracción del (6,8%), el mayor descenso del PIB en los últimos 44 años.

La inflación cerró en 1,61% muy inferior a la registrada en los últimos años, pero explicada principalmente por la caída en el consumo de los hogares a causa de las pérdidas de empleo, que cerró con una tasa de desempleo del 15,9%.

En cuanto a la tasa de cambio, se registró una devaluación promedio del año del 13% del peso frente al dólar y con corte a diciembre 31 una devaluación del 4,7%.

Las expectativas para el 2021 están muy ligadas al éxito que logre el Gobierno en el control del virus mediante el programa para lograr un alto porcentaje de la población con acceso al plan de vacunación iniciado en los primeros meses del año y a las medidas que se ejecuten para reactivar la economía.

## SITUACION FINANCIERA DEL GRUPO COLOMBINA

A pesar de las dificultades que enfrentaron los negocios por la crisis que generó la pandemia, principalmente a partir del segundo trimestre del 2020, la Compañía mantuvo una adecuada solidez financiera, conservando en buen nivel los indicadores económicos claves, como se presentan a continuación:

INDICES DE LIQUIDEZ:	2020	2019
• Razón corriente	1,22	1,13
• Prueba ácida	0,64	0,62
• Capital de trabajo / ventas	5,5%	3,0%
APALANCAMIENTO:		
• Deuda neta / EBITDA	4,0	3,4



Los resultados financieros del Grupo Empresarial Colombina se afectaron por las medidas adoptadas por los gobiernos de los países donde tiene presencia, con el fin de proteger a la población a causa de la pandemia.

En lo que se refiere a los ingresos, estas medidas afectaron el consumo de nuestros productos por las restricciones a la movilidad de las personas y en cuanto a los costos y gastos, significaron un crecimiento extraordinario por la adquisición de insumos para cumplir las medidas de bioseguridad. No obstante, el Grupo logró ingresos netos muy cercanos al año anterior, manteniendo las operaciones en todas sus plantas de manufactura y los procesos comerciales, logísticos y administrativos, sin alteración y cumpliendo las medidas de bioseguridad, protegiendo la salud de sus colaboradores como a la conservación de los empleos.



Presentamos un resumen de los aspectos más relevantes de los Resultados Consolidados :

	2020	2019	Var. (%)
<b>Ingresos netos</b>	\$1.925.792	\$1.941.319	(1) %
<b>Utilidad bruta</b>	\$635.158	\$681.224	(7) %
<b>Margen bruto</b>	33,0%	35,0%	
<b>Utilidad operacional</b>	\$109.244	\$156.425	(30) %
<b>Margen operacional</b>	6,0%	8,0%	
<b>Utilidad antes de impuestos</b>	\$41.163	\$81.209	(49) %
<b>Utilidad neta</b>	\$30.783	\$60.315	(49) %
<b>EBITDA</b>	\$214.365	\$234.380	(9) %
<b>Margen /ventas</b>	11.1%	12.1%	

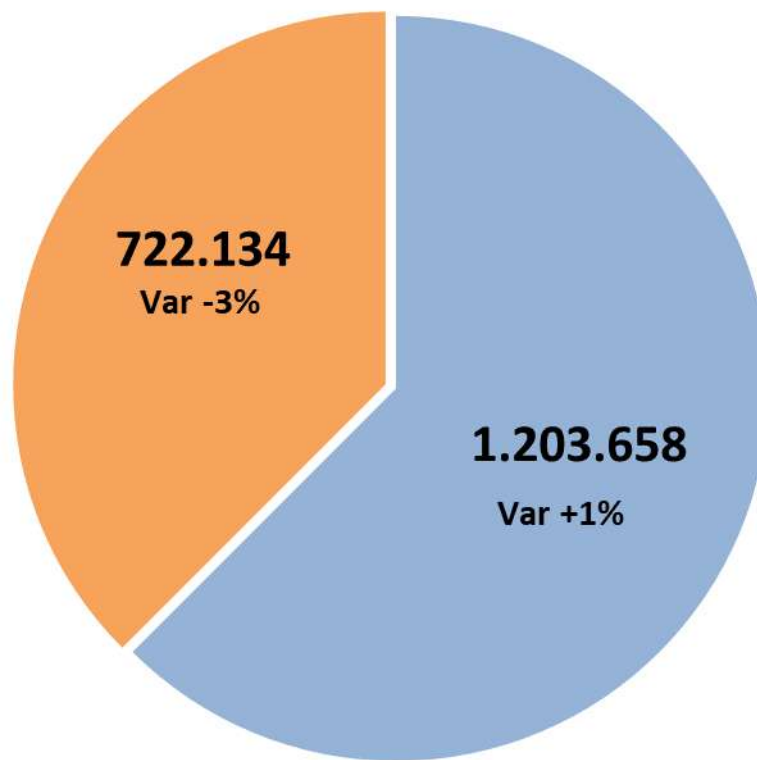


# VENTAS CONSOLIDADAS - COP \$MM

Acumulado a Diciembre 2020

Ventas Totales: 1.925.792

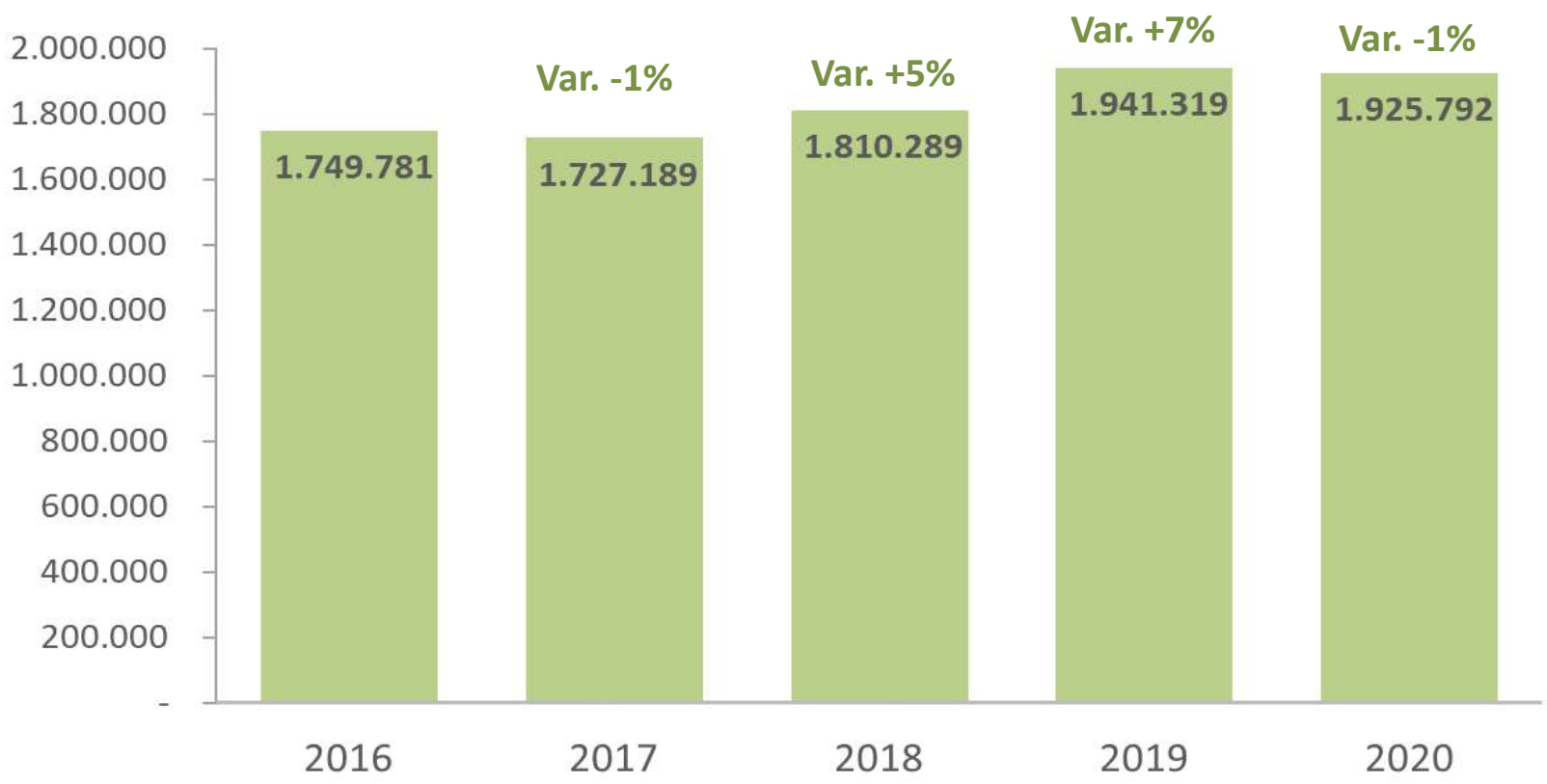
Variación: -1%



- Colombia
- Internacional



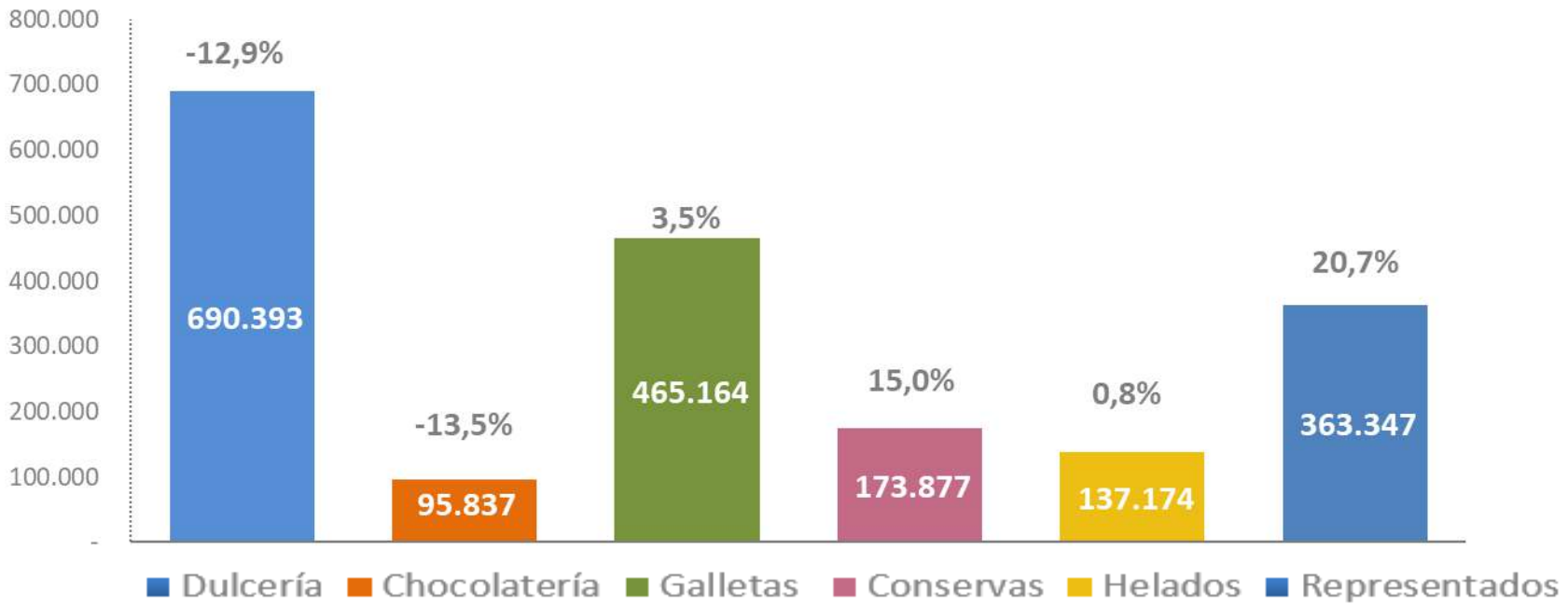
## TENDENCIA VENTAS ACUM. DIC. 31- COP \$MM





# RESULTADO VENTAS POR NEGOCIO - COP \$MM

Acumulado a Diciembre 2020  
Ventas Totales: 1.925.792

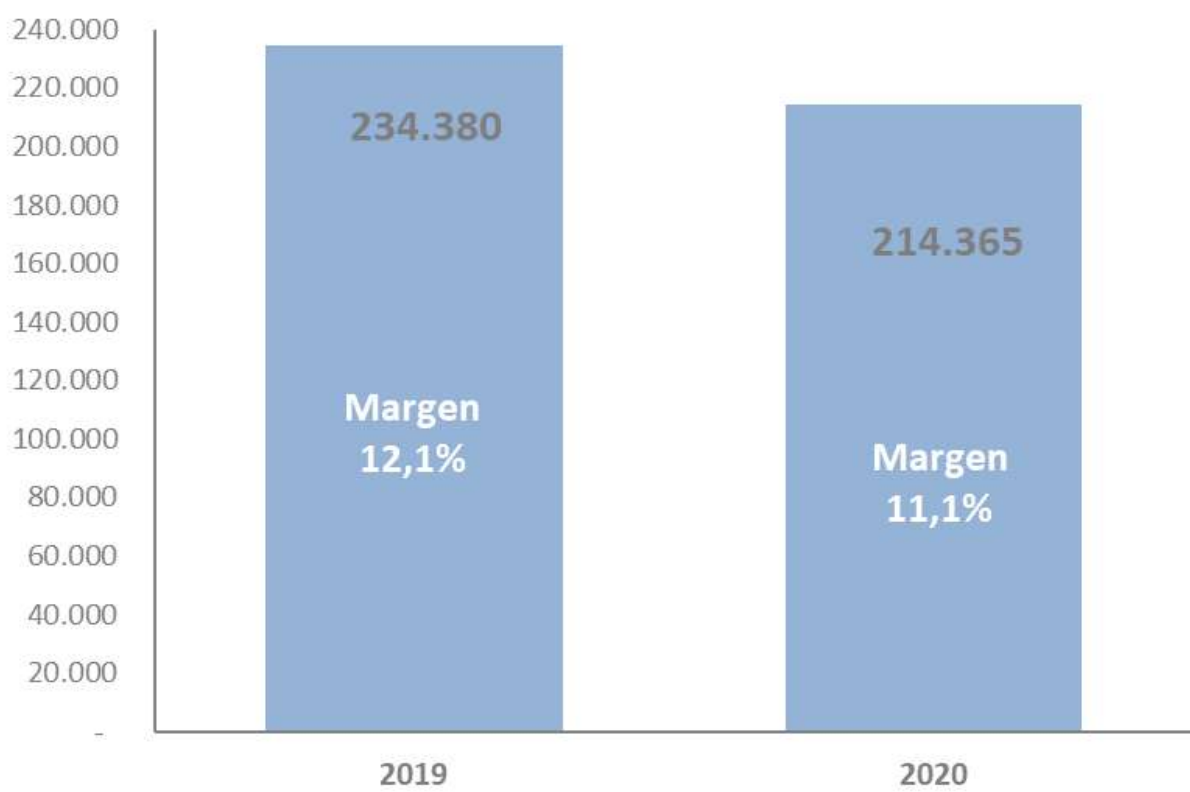






# EBITDA - COP \$MM

Acumulado a Diciembre 2020





# ESTADOS FINANCIEROS CONSOLIDADOS

## Col (\$Millones)

### Estado de Resultados Acumulados

	Dic. 31/20	Dic. 31/19
<b>Ingresos operacionales netos</b>	<b>\$ 1.925.792</b>	<b>\$ 1.941.319</b>
Utilidad bruta	635.158	681.224
Gastos operacionales	525.914	524.799
<b>Utilidad operacional</b>	<b>109.244</b>	<b>156.425</b>
Otros ingresos - neto	1.481	654
Gastos financieros	69.562	75.870
<b>Ganancia antes de impuesto de renta</b>	<b>41.163</b>	<b>81.209</b>
Gasto impuesto de renta	10.380	20.894
<b>Ganancia neta</b>	<b>\$ 30.783</b>	<b>\$ 60.315</b>
Interes no controlado	248	39
Ganancia neta atribuible a la controlante Colombina	30.535	60.276
<b>EBITDA</b>	<b>\$ 214.365</b>	<b>\$ 234.380</b>



# ESTADOS FINANCIEROS CONSOLIDADOS

Col (\$Millones)

## Estado de Situación Financiera

	Dic. 31/20	Dic. 31/19
Activo corriente	\$ 604.751	\$ 619.972
Activo no corriente	1.072.308	1.070.437
<b>Total activos</b>	<b>\$ 1.677.059</b>	<b>\$ 1.690.409</b>
Obligaciones financieras corto plazo	72.524	70.740
Proveedores y otros	422.116	478.843
<b>Pasivo corriente</b>	<b>494.640</b>	<b>549.583</b>
Obligaciones financieras largo plazo	557.636	476.841
Títulos emitidos	300.000	300.000
Otros pasivos largo plazo	113.837	130.874
<b>Pasivo largo plazo</b>	<b>971.473</b>	<b>907.715</b>
<b>Total pasivos</b>	<b>1.466.113</b>	<b>1.457.298</b>
<b>Patrimonio</b>	<b>210.946</b>	<b>233.111</b>
<b>Total pasivo y patrimonio</b>	<b>\$ 1.677.059</b>	<b>\$ 1.690.409</b>

# ESTADOS FINANCIEROS CONSOLIDADOS

## Principales Indicadores Financieros

	Dic. 31/20	Dic. 31/19
<b>Rentabilidad</b>		
Margen bruto	33,0%	35,1%
Margen Ebitda	11,1%	12,1%
Margen operacional	5,7%	8,1%
Margen neto de utilidad	1,6%	3,1%

	Dic. 31/20	Dic. 31/19
<b>Liquidez</b>		
Razón corriente	1,2	1,1
Prueba ácida	0,6	0,6
Solidez	1,1	1,2
<b>Endeudamiento</b>		
Endeudamiento	87,4%	86,2%
<b>Apalancamiento</b>		
Deuda neta / Ebitda (veces)	4,0	3,4
Ebitda / intereses (veces)	3,4	3,3
Deuda neta / ventas netas	45%	41%