



del Cauca S.A.  
NIT. 817.000.705-8

# COLOMBINA DEL CAUCA S.A.

## INFORME ANUAL

### 2023



## CONTENIDO

Informe de gestión conjunto de la Junta Directiva y el Gerente General.....	2
Proyecto de distribución de utilidades.....	10
Estados Financieros.....	11
Certificación de los Estados Financieros.....	18
Informe del Revisor Fiscal.....	20
Notas a los Estados Financieros.....	22
Informe artículo 446 del Código de Comercio.....	62

## **Informe de Gestión de la Junta Directiva y el Gerente General a la Asamblea General Ordinaria de Accionistas de Colombina del Cauca S.A.**

### **Señores Accionistas:**

Conforme lo ordena el artículo 47 de la Ley 222 de 1995, modificado por el artículo 1º de la Ley 603 del 2000, nos complace presentar el informe de Colombina del Cauca S.A., respecto a la evolución de los negocios y la situación económica, administrativa y jurídica a diciembre 31 del 2023, así como someter a su consideración los Estados Financieros Separados de la sociedad.

### **CONTEXTO INTERNACIONAL EN 2023.**

Las publicaciones de reconocidos organismos internacionales destacan que las actividades económicas y el comercio mundial registraron desaceleración en el 2023. La inflación en la mayoría de los países se ha reducido, pero no se producen cambios significativos en la política monetaria de los principales bancos centrales, principalmente en cuanto a las tasas de interés. No obstante, las autoridades monetarias de la región Andina y el Caribe han comenzado a reducir las tasas, aunque en forma condicionada a la evolución de la inflación subyacente y a la dinámica del tipo de cambio.

En el informe de la OCDE Perspectivas Económicas de América Latina 2023, menciona: "Se prevé que el crecimiento mundial se modere del 3.3% en 2022 al 2.9% en 2023 y al 2.7% en 2024, y que la inflación disminuya en 2023 y en 2024".

En la misma dirección el Banco de la República, en un comunicado reciente señaló que la actividad económica se habría desacelerado algo más de lo estimado en 2023, una tendencia que se mantendrá en 2024. "Este año la economía continuará registrando tasas bajas de crecimiento y luego se recuperaría para alcanzar un nivel de actividad cercano a su potencial".

El Fondo Monetario Internacional ha presentado en publicación de enero, 2024 las siguientes estimaciones del PIB para el 2023 y proyecciones para 2024 y 2025:

(PIB real, variación porcentual anual)	ESTIMACIONES		PROYECCIONES	
	2023	2024	2025	
<b>Producto mundial</b>	<b>3,1</b>	<b>3,1</b>	<b>3,2</b>	
<b>Economías avanzadas</b>	<b>1,6</b>	<b>1,5</b>	<b>1,8</b>	
Estados Unidos	2,5	2,1	1,7	
Zona del euro	0,5	0,9	1,7	
Alemania	-0,3	0,5	1,6	
Francia	0,8	1,0	1,7	
Italia	0,7	0,7	1,1	
España	2,4	1,5	2,1	
Japón	1,9	0,9	0,8	
Reino Unido	0,5	0,6	1,6	
Canadá	1,1	1,4	2,3	
Otras economías avanzadas	1,7	2,1	2,5	
<b>Economías emergentes y en desarrollo</b>	<b>4,1</b>	<b>4,1</b>	<b>4,2</b>	
<b>Economías emergentes y en desarrollo de Asia</b>	<b>5,4</b>	<b>5,2</b>	<b>4,8</b>	
China	5,2	4,6	4,1	
India	6,7	6,5	6,5	
<b>Economías emergentes y en desarrollo de Europa</b>	<b>2,7</b>	<b>2,8</b>	<b>2,5</b>	
Rusia	3,0	2,6	1,1	
<b>América Latina y el Caribe</b>	<b>2,5</b>	<b>1,9</b>	<b>2,5</b>	
Brasil	3,1	1,7	1,9	
México	3,4	2,7	1,5	
<b>Oriente Medio y Asia Central</b>	<b>2,0</b>	<b>2,9</b>	<b>4,2</b>	
Arabia Saudita	-1,1	2,7	5,5	
<b>África subsahariana</b>	<b>3,3</b>	<b>3,8</b>	<b>4,1</b>	
Nigeria	2,8	3,0	3,1	
Sudáfrica	0,6	1,0	1,3	
<b>Partidas informativas</b>				
<b>Economías emergentes y de ingreso mediano</b>	<b>4,2</b>	<b>4,0</b>	<b>4,0</b>	
<b>Países en desarrollo de ingreso bajo</b>	<b>4,0</b>	<b>5,0</b>	<b>5,6</b>	

Fuente: FMI, Actualización de *Perspectivas de la economía mundial*, enero de 2024.


Notas: En el caso de India, los datos y pronósticos se presentan en base al ejercicio fiscal; el ejercicio fiscal 2023/2024 (que comienza en abril de 2023) se muestra en la columna de 2023. Las proyecciones de crecimiento para India son 5,7% en 2024 y 6,8% en 2025 en base al año calendario.

En lo que se refiere a la inflación, tanto Colombia como los países referentes de la Región, superan a la inflación promedio de los países de la Unión Europea.

### LA INFLACIÓN EN COLOMBIA Y EL MUNDO EN 2023

■ Dato a noviembre

INFLACIÓN EN LOS PAÍSES DEL G7

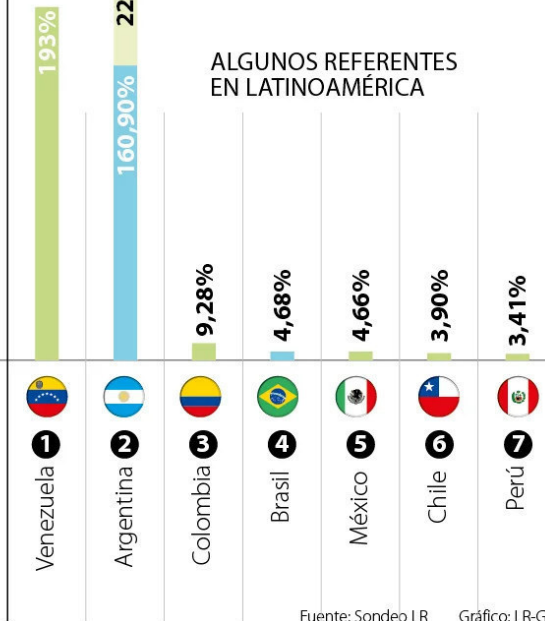


UNIÓN EUROPEA

2,90%

● Proyectado al cierre de 2023

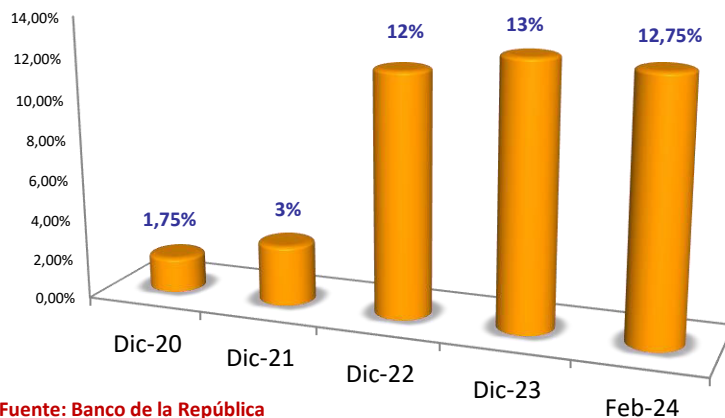
ALGUNOS REFERENTES EN LATINOAMÉRICA



Fuente: Sondeo LR Gráfico: LR-GR

La tasa de intervención fijada por el Banco de la República continuó con la tendencia al alza registrada desde el 2022. Esta variable ocasionó un efecto importante en los resultados de las compañías y causó estragos en algunos sectores de la economía del País. En febrero, 2024, la Junta Directiva del Banco de la República decidió reducirla a 12,75%.

### Evolución de las tasas de interés en Colombia



Fuente: Banco de la República

## **RESULTADO OPERACIONAL**

A continuación, presentamos un resumen de los aspectos más relevantes de la situación financiera de la Compañía, contenida con mayor detalle en los estados financieros adjuntos con sus respectivas revelaciones, los cuales hacen parte integral del presente informe:

El negocio de Galletería durante el 2023 presentó un crecimiento en ventas del 12%, las cuales ascendieron \$638.582 millones de pesos; generando una utilidad neta de \$95.429 millones.

### **Aspectos a destacar:**

Durante el 2023 se ejecutaron acciones tendientes a fortalecer la presencia de las marcas tanto en el ámbito local como en el internacional. A continuación, presentamos las de mayor impacto:

- Las ventas en el mercado externo tuvieron un destacado crecimiento, principalmente en la Región Andina por la reactivación del comercio con Venezuela.
- En cuanto a la participación en el mercado nacional, el negocio logró avanzar ubicándose como el tercer fabricante, siendo el único, descontando las marcas privadas, con el mayor crecimiento de la categoría en volumen y valor.
- Las marcas estratégicas del negocio que participan en los segmentos claves del mercado lograron crecimientos a doble dígito. Entre ellas: Wafers, Bridge, Maxcoco, Nucita, Crakeñas y Galletas Dulces.
- Las inversiones en propiedades, planta y equipo ascendieron a \$16.292 millones de pesos, consistentes principalmente en repotenciación de algunas líneas y nuevos equipos para el mejoramiento de los procesos de manufactura.

## **DESARROLLO DE PRODUCTOS E INNOVACIÓN**

El negocio ejecutó proyectos de reingeniería originados por la entrada de la Norma de Rotulado Nutricional bajo la Resolución No. 2492 de 2022, la cual establece que los alimentos listos para el consumo deben llevar sellos de advertencia para los consumidores finales según su contenido en participación de aporte en calorías de azúcares añadidos, grasas saturadas y Sodio. Para esto la Compañía emprendió algunos ajustes en reformulación de productos en el portafolio regular y el de Colombina 100%, Doraditas entre otros. Así mismo enfocamos esfuerzos y reducción en consumos de materiales de empaques, apuntando al cumplimiento de objetivos enmarcados en la sostenibilidad ambiental.

Otros hechos destacados fueron los lanzamientos de los productos nuevos: Ponky Frutos Rojos, Multicereal Miel, Piazza Cookies and Cream, Mini Wafer Nucita.

## **RECURSOS HUMANOS**

Se desarrollaron las siguientes acciones dirigidas a mejorar la competitividad de la Organización y el mejor desarrollo de los negocios:

### **Administración de Personal:**

Se llevó a cabo la negociación de la Convención Colectiva con SintraColombina, con vigencia para tres años. El acuerdo se realizó dentro de un excelente ambiente de debates, logrando enfocar los recursos para implementar planes de mejoramiento en la calidad de vida de nuestros colaboradores y sus familias, lo que generará beneficios para ambas partes.

### **Desarrollo Humano:**

Se desarrolló la biblioteca virtual para reforzar los conocimientos técnicos del personal con enfoque a la calidad de nuestros procesos. Se le dió continuidad a la estrategia de liderazgo bajo el modelo coaching para el fortalecimiento de la cultura de mejora continua.

**Bienestar:**

Se desarrollaron diferentes actividades recreativas, deportivas y culturales para los colaboradores y su grupo familiar logrando una buena percepción y excelente participación. Continuamos fortaleciendo la buena administración de las finanzas para mejorar el bienestar de los colaboradores, a través del programa “Mi Bienestar Financiero”.

**Sistema de Gestión en Seguridad y Salud en el Trabajo:**

La Compañía continuó realizando las actividades de salud ocupacional, lo que permite monitorear las situaciones de carácter médico y las actividades de medicina laboral para mejorar la salud y la calidad de vida de los colaboradores y sus familias. Se logró una reducción del 20% en accidentalidad y 13% en ausentismo general.

**OPERACIONES CON ACCIONISTAS Y ADMINISTRADORES:**

Durante el 2023 se realizaron transacciones importantes con Colombina S.A., sociedad matriz, las cuales se describen en la Nota 27 de los Estados Financieros adjuntos.

Los pagos al personal directivo durante el año se presentan en informe separado, que se adjunta, en cumplimiento del artículo 446 del Código de Comercio.

**INFORME ESPECIAL SOBRE TRANSACCIONES CON EL GRUPO EMPRESARIAL COLOMBINA**

Conforme a lo dispuesto en el artículo 29 de la Ley 222 de 1995, presentamos la siguiente información:

Las operaciones de mayor importancia realizadas entre Colombina del Cauca S.A., como sociedad controlada y Colombina S.A., sociedad controlante, durante el año 2023 correspondieron a venta de productos terminados por \$638.582 millones y pagos por dividendos, compras y servicios por \$150.333 millones. El detalle de las anteriores transacciones con cada una de las compañías que participaron en las operaciones, así



como el efecto de éstas en los resultados de la matriz, se encuentra en la Nota 27 de los Estados Financieros adjuntos.

## **PROPIEDAD INTELECTUAL, DERECHOS DE AUTOR Y OTRAS OBLIGACIONES**

En materia de cumplimiento de las normas legales sobre propiedad intelectual y derechos de autor, la Compañía es titular de las marcas y patentes de sus productos o cuenta con la autorización correspondiente del titular otorgado por un contrato de licencia. Así mismo, la sociedad cumple con sus obligaciones relacionadas con la adquisición de las licencias del software utilizado y ha establecido políticas y procedimientos internos para efectuar el seguimiento a las instalaciones existentes y se realizaron las indagaciones y verificaciones que permiten afirmar, de manera objetiva y veraz, que la Compañía cumple las normas sobre propiedad intelectual y de derechos de autor y existen las evidencias que permiten verificar su cumplimiento.

En lo que se refiere a la obligatoriedad de la aceptación del endoso, dando cumplimiento a lo estipulado por la Ley, la Administración no entorpeció la libre circulación de las facturas de sus proveedores.

## **SITUACIÓN ADMINISTRATIVA, LABORAL Y JURIDICA**

Colombina del Cauca S.A., es una sociedad anónima constituida bajo las leyes de Colombia, con domicilio en Santander de Quilichao, Cauca y registrada en la Cámara de Comercio de Popayán, Cauca.

La sociedad es administrada por un Gerente General quien tiene la representación legal y un suplente, y una Junta Directiva conformada por siete principales y sus respectivos suplentes.

## **EVOLUCION PREVISIBLE DE LOS NEGOCIOS Y EVENTOS IMPORTANTES POSTERIORES A DICIEMBRE 31 DE 2023.**

Las operaciones en el 2024 se han iniciado con normalidad y dentro de lo planeado en

todas las áreas de la Organización.

## **INFORMACION DEL ARTICULO 446 DE CODIGO DE COMERCIO**

Esta información se incluye en informe adjunto.

## **PROPUESTA PARA REPARTO DE UTILIDADES**

En documento separado se presenta a la Asamblea General de Accionistas el proyecto de distribución de utilidades para su consideración.

Agrademos el apoyo recibido de los accionistas, clientes, proveedores, colaboradores y comunidad en general, por su contribución para alcanzar los resultados presentados a ustedes.

Atentamente,



**ALFREDO FERNÁNDEZ DE SOTO S.**

**Gerente General**

## **JUNTA DIRECTIVA**

### **PRINCIPALES**

Hernando Caicedo Toro  
Belisario Caicedo Capurro  
Marco A. Caicedo Jaramillo  
Jacobó Tovar Delgado  
Juliana Gómez Caicedo  
Carlos Andrés Ospina Caicedo  
Juan Manuel Caicedo Capurro

### **SUPLENTE**

Sebastián Esteban Álvarez Caicedo  
Mauricio Caicedo Aristizábal  
Patricia Caicedo Jaramillo  
Cesar A. Caicedo Jaramillo  
Alejandro Tovar Caicedo  
María Clara Caicedo Capurro  
Hernando Caicedo Rezic

Cali, 21 febrero de 2024

**COLOMBINA DEL CAUCA S.A.**  
**PROYECTO DE DISTRIBUCION DE UTILIDADES**

---

Se somete a consideración de la Asamblea General de Accionistas de Colombina del Cauca S.A., la distribución de las utilidades obtenidas durante el año 2023 por un monto de \$95.429.008.745 así:

**DIVIDENDO:**

Un dividendo ordinario de \$12.724 por acción en efectivo, que se pagará en una sola cuota el 22 de abril de 2024.

\$ 95.429.008.745

Conforme al art. 49 del Estatuto Tributario, este dividendo distribuido es un ingreso para el accionista, no constitutivo de renta ni de ganancia ocasional, en su totalidad.

**TOTAL DISTRIBUIDO**

\$ 95.429.008.745


**COLOMBINA DEL CAUCA S.A.**  
**ESTADOS DE SITUACIÓN FINANCIERA**  
**AL 31 DE DICIEMBRE 2023 Y 2022**  
(Cifras expresadas en millones de pesos)

	<b>2023</b>	<b>2022</b>
<b>ACTIVOS</b>		
<b>ACTIVO CORRIENTE</b>		
Efectivo (Nota 4)	\$ 1.021	\$ 223
Cuentas comerciales por cobrar y otras cuentas (Nota 5)	6.846	2.221
Cuentas por cobrar partes relacionadas (Nota 6)	114.779	78.249
Inventarios (Nota 7)	47.455	63.823
Otros activos no financieros (Nota 8)	3.493	6.245
<b>Total activos corrientes</b>	<b>173.594</b>	<b>150.761</b>
<b>ACTIVO NO CORRIENTE</b>		
Propiedades, planta y equipo (Nota 10)	193.763	190.222
Otros activos financieros (Nota 9)	890	890
<b>Total activos no corrientes</b>	<b>194.653</b>	<b>191.112</b>
<b>TOTAL ACTIVOS</b>	<b>\$ 368.247</b>	<b>\$ 341.873</b>


Las notas adjuntas son parte integrante de estos Estados Financieros



**Alfredo Fernández de Soto S**  
Gerente General



**Diego F. Salazar L.**  
Contador  
T.P. 117653-T



**Brayan Esneider Hernández Ramírez**  
Revisor Fiscal  
T.P. 304044-T  
Designado por Deloitte & Touche S.A.S  
Ver mi informe adjunto


**COLOMBINA DEL CAUCA S.A.**  
**ESTADOS DE SITUACIÓN FINANCIERA**  
**AL 31 DE DICIEMBRE 2023 Y 2022**  
(Cifras expresadas en millones de pesos)

	<b>2023</b>	<b>2022</b>
<b>PASIVOS Y PATRIMONIO</b>		
<b>PASIVO CORRIENTE</b>		
Obligaciones financieras (Nota 11)	\$ 3.603	\$ 3.640
Cuentas por pagar comerciales y otras (Nota 12)	95.622	108.076
Cuentas por pagar a partes relacionadas (Nota 13)	9.218	7.229
Pasivos por beneficios a empleados (Nota 14)	5.034	3.784
Pasivos por impuestos (Nota 15)	8.126	1.569
Otros pasivos no financieros (Nota 17)	8.680	4.735
<b>Total pasivos corrientes</b>	<b>\$ 130.283</b>	<b>\$ 129.033</b>
<b>PASIVO NO CORRIENTE</b>		
Obligaciones financieras (Nota 11)	8.333	11.667
Cuentas por pagar comerciales a partes relacionadas (Nota 13)	1.970	1.970
Pasivo por impuestos diferidos (Nota 16)	19.130	19.312
Otros pasivos no financieros (Nota 17)	223	618
<b>Total pasivos no corrientes</b>	<b>\$ 29.656</b>	<b>\$ 33.567</b>
<b>TOTAL PASIVOS</b>	<b>\$ 159.939</b>	<b>\$ 162.600</b>
<b>PATRIMONIO</b>		
Capital, acciones autorizadas 7.500.000; valor nominal por acción \$1.000		
Acciones suscritas y pagadas 7.500.000	7.500	7.500
Prima de emisión	5.800	5.800
Ganancia Neta	95.429	66.394
Reservas (Nota 18)	17.612	17.612
Otras participaciones en el patrimonio (Nota 19)	81.967	81.967
<b>Patrimonio atribuible a propietarios de la controladora</b>	<b>\$ 208.308</b>	<b>\$ 179.273</b>
<b>Total patrimonio</b>	<b>\$ 208.308</b>	<b>\$ 179.273</b>
<b>TOTAL PASIVOS Y PATRIMONIO</b>	<b>\$ 368.247</b>	<b>\$ 341.873</b>

Las notas adjuntas son parte integrante de estos Estados Financieros



**Alfredo Fernández de Soto S**  
Gerente General



**Diego F. Salazar E.**  
Contador  
T.P. 117653-T



**Brayan Esneider Hernández Ramírez**  
Revisor Fiscal  
T.P. 304044-T  
Designado por Deloitte & Touche S.A.S  
Ver mi informe adjunto

**COLOMBINA DEL CAUCA S.A.**  
**ESTADOS DE RESULTADOS**  
 por los años terminados el 31 de Diciembre 2023 y 2022  
 (Cifras expresadas en millones de pesos excepto, la utilidad por acción expresada en pesos)

	<b>2023</b>	<b>2022</b>
Ingresos por actividades ordinarias (Nota 20)	\$ 638.582	\$ 568.572
Costo de ventas	513.332	484.181
<b>Utilidad bruta</b>	<b>125.250</b>	<b>84.391</b>
Gastos de ventas (Nota 21)	(12.056)	(6.724)
Gastos de administración (Nota 22)	(250)	(273)
Otros ingresos y gastos de operación, neto (Nota 23)	7.094	7.969
<b>Utilidad operacional</b>	<b>120.038</b>	<b>85.363</b>
Gastos financieros (Nota 24)	(725)	(2.577)
Ingresos financieros (Nota 25)	45	31
Utilidad (Pérdida) por diferencia en cambio de activos y pasivos no operacionales (Nota 26)	(109)	346
<b>Utilidad antes de impuestos</b>	<b>119.249</b>	<b>83.163</b>
Gasto por impuesto de renta corriente (Nota 15)	(24.002)	(16.617)
Gasto por impuesto de renta diferido (Nota 15)	182	(152)
Total Gasto por impuesto de renta	<b>(23.820)</b>	<b>(16.769)</b>
<b>GANANCIA NETA</b>	<b>\$ 95.429</b>	<b>\$ 66.394</b>
<b>Utilidad por acción (En pesos)</b>	<b>12.724</b>	<b>8.853</b>

Las notas adjuntas son parte integrante de estos Estados Financieros



**Alfredo Fernández de Soto S**  
Gerente General



**Diego F. Salazar E.**  
Contador  
T.P. 117653-T



**Brayan Esneider Hernández Ramírez**  
Revisor Fiscal  
T.P. 304044-T  
Designado por Deloitte & Touche S.A.S  
Ver mi informe adjunto

**COLOMBINA DEL CAUCA S.A.**  
**ESTADOS DE OTROS RESULTADOS INTEGRALES**  
**Por los años terminados el 31 de Diciembre de 2023 y 2022**  
**(Cifras expresadas en millones de pesos)**

		<b>2023</b>	<b>2022</b>
<b>GANANCIA NETA</b>	\$	95.429	\$ 66.394
<b>Otro resultado integral que no se reclasificará a resultados</b>			
Ganancias por revaluación de propiedades bienes raíces		-	(312)
<b>Total otro resultado integral que no se reclasificará al resultado del año</b>		-	(312)
<b>Otro resultado integral</b>		-	(312)
<b>RESULTADO INTEGRAL TOTAL</b>	\$	<b>95.429</b>	<b>\$ 66.082</b>

Las notas adjuntas son parte integrante de estos Estados Financieros



**Alfredo Fernández de Soto S**  
Gerente General



**Diego F. Salazar E.**  
Contador  
T.P. 117653-T



**Brayan Esneider Hernández Ramirez**  
Revisor Fiscal  
T.P. 304044-T  
Designado por Deloitte & Touche S.A.S  
Ver mi informe adjunto

**COLOMBINA DEL CAUCA S.A.**  
**ESTADOS DE CAMBIOS EN EL PATRIMONIO**  
**POR LOS AÑOS TERMINADOS EL 31 DE DICIEMBRE DE 2023 Y 2022**  
(Cifras expresadas en millones de pesos)

	Capital en acciones	Prima de emisión	Reservas	Resultados del año	Adopción NIIF 1ra vez	Superavit de revaluación	Superávit método de participación	Total
<b>Saldo al 1 de enero de 2022</b>	\$ 7.500	\$ 5.800	\$ 17.612	\$ 53.975	\$ 24.850	\$ 57.276	\$ 153	\$ 167.166
Ganancia neta	0	0	0	66.394	0	0	0	66.394
Otro resultado integral del año	0	0	0	0	0	(312)	0	(312)
<b>Resultado integral total del año</b>	0	0	0	66.394	0	(312)	0	66.082
Dividendos Decretados	0	0	0	(53.975)	0	0	0	(53.975)
<b>Saldo al 31 de diciembre de 2022</b>	<b>7.500</b>	<b>5.800</b>	<b>17.612</b>	<b>66.394</b>	<b>24.850</b>	<b>56.964</b>	<b>153</b>	<b>179.273</b>
Ganancia neta	0	0	0	95.429	0	0	0	95.429
<b>Resultado integral total del periodo</b>	0	0	0	95.429	0	0	0	95.429
Dividendos Decretados (Nota 29)	0	0	0	(66.394)	0	0	0	(66.394)
<b>Saldo al 31 de diciembre de 2023</b>	<b>\$ 7.500</b>	<b>\$ 5.800</b>	<b>\$ 17.612</b>	<b>\$ 95.429</b>	<b>\$ 24.850</b>	<b>\$ 56.964</b>	<b>\$ 153</b>	<b>\$ 208.308</b>

Las notas adjuntas son parte integrante de estos Estados Financieros



**Alfredo Fernández de Soto S**  
Gerente General



**Diego F. Salazar E.**  
Contador  
T.P. 117653-T



**Brayan Esneider Hernández Ramírez**  
Revisor Fiscal  
T.P. 304044-T  
Designado por Deloitte & Touche S.A.S  
Ver mi informe adjunto



**COLOMBINA DEL CAUCA S.A.**  
**ESTADOS DE FLUJOS DE EFECTIVO**  
**Por los años terminados el 31 de diciembre de 2023 y 2022**  
**(Cifras expresadas en millones de pesos)**

	<b>2023</b>	<b>2022</b>
<b>Flujos de efectivo por actividades de operación</b>		
<b>GANANCIA NETA</b>	<b>\$ 95.429</b>	<b>\$ 66.394</b>
Depreciación de propiedades, planta y equipo	12.720	12.306
Gasto por intereses reconocidos en resultados	2.021	2.066
Gasto del impuesto a las ganancias reconocido en resultados	24.002	16.768
Pérdida por deterioro reconocida sobre activos fijos e inventarios	521	384
Pérdida en retiro de propiedad, planta y equipo	(14)	401
<b>Subtotal</b>	<b>134.679</b>	<b>98.319</b>
 <b>Cambios en el capital de trabajo:</b>		
(Incremento) disminución en cuentas comerciales por cobrar y otras	(41.155)	25.522
Disminución (Incremento) en inventarios	15.892	(23.583)
(disminución) Incremento en cuentas comerciales por pagar y otras cuentas por pagar	(8.298)	24.068
Incremento en activos por impuestos	2.752	0
Incremento beneficios a empleados y otras	1.250	497
Incremento (Disminución) en impuestos por pagar	1.349	(6.327)
<b>Efectivo (usado) generado por las operaciones</b>	<b>(28.210)</b>	<b>20.177</b>
 Intereses pagados	(2.057)	(2.066)
Impuesto a las ganancias pagado	(17.445)	(19.478)
<b>Flujo neto de efectivo obtenido por actividades de operación</b>	<b>86.967</b>	<b>96.952</b>
 <b>Flujos de efectivo por actividades de inversión</b>		
Adiciones de propiedades, planta y equipo	(16.292)	(19.374)
<b>Flujo neto de efectivo usado en actividades de inversión</b>	<b>(16.292)</b>	<b>(19.374)</b>
 <b>Flujos de efectivo por actividades de financiación</b>		
Incremento (disminución) en Obligaciones Financieras	0	(13)
Pagos obligaciones financieras	(3.334)	(23.205)
Pagos arrendamientos derechos de Uso	(149)	(422)
Dividendos pagados	(66.394)	(53.975)
<b>Flujo de efectivo neto utilizado en actividades de financiación</b>	<b>(69.877)</b>	<b>(77.615)</b>
 Incremento (Disminución) neto en efectivo y equivalentes de efectivo	<b>798</b>	<b>(37)</b>
 Efectivo y equivalentes de efectivo al principio del periodo	223	260
 Efectivo y equivalentes de efectivo al final del periodo	<b>\$ 1.021</b>	<b>\$ 223</b>



**Alfredo Fernández de Soto S**  
Gerente General



**Diego F. Salazar E.**  
Contador  
T.P. 117653-T



**Brayan Esneider Hernández Ramírez**  
Revisor Fiscal  
T.P. 304044-T  
Designado por Deloitte & Touche S.A.S  
Ver mi informe adjunto

**COLOMBINA DEL CAUCA S.A.**  
**INDICADORES FINANCIEROS**  
**Por los años terminados el 31 de Diciembre 2023 y Dic 2022**

		<u>2023</u>	<u>2022</u>
<b>1. INDICES DE LIQUIDEZ:</b>			
Razón corriente	Activo corriente / Pasivo corriente	1,3	1,2
Prueba ácida	(Activo cte - inventarios) / pasivo cte.	1,0	0,7
Solidez	Activo total / pasivo total	2,30	2,10
<b>2. RENDIMIENTO:</b>			
EBITDA	Utilidad Operac. antes de deprec. y amort., incluye Recuperado de incapacidades	\$ 132.364	\$ 97.261
	EBITDA/ Ventas	20,73%	17,11%
Margen bruto	Utilidad bruta / ventas netas	19,6%	14,8%
Margen operacional	Utilidad operacional / ventas netas	18,8%	15,0%
Margen neto de utilidad	Utilidad neta / ventas netas	14,9%	11,7%
Rendimiento del patrimonio	Utilidad neta / patrimonio inicial	53,2%	39,7%
Rendimiento del activo total	Utilidad neta / activo total	25,9%	19,4%
<b>3. INDICES DE ENDEUDAMIENTO:</b>			
Total	Pasivo total / activo total	43,4%	47,6%
Corto plazo	Pasivo corriente / pasivo total	81,5%	79,4%
<b>4. APALANCAMIENTO:</b>			
Financiero total (veces)	Ventas / pasivo financiero	53,5	37,1
Cobertura de intereses (veces)	EBITDA / Intereses	319,7	51,9
<b>5. ROTACION DE ACTIVOS:</b>			
Rotación activos totales (veces)	Ventas / activos totales	1,7	1,7

## **CERTIFICACION DE LOS ESTADOS FINANCIEROS**

Los suscritos Representante Legal y Contador Público, bajo cuya responsabilidad se prepararon los Estados Financieros, certificamos:

Que para la emisión del Estado de la Situación Financiera, del Estado de Resultados, del Estado de Resultado Integral, del Estado de Cambios en el Patrimonio y del Estado de Flujo de Efectivo por los años terminados al 31 de diciembre de 2023 y 2022, se han verificado las afirmaciones contenidas en ellos, conforme a las disposiciones legales y que dichos Estados Financieros han sido tomados fielmente de los libros contables, por consiguiente:

- Los activos y pasivos de la sociedad existían en la fecha de corte y las transacciones registradas se han realizado durante el período.
- Todos los hechos económicos realizados han sido reconocidos.
- Los activos y pasivos existían realmente a la fecha de corte.
- Todos los elementos han sido reconocidos por importes apropiados.
- Los hechos económicos han sido correctamente clasificados, descritos y revelados.

Cali, febrero 21 de 2024.



**ALFREDO FERNANDEZ DE SOTO S.**

Representante Legal



**DIEGO F. SALAZAR E.**

Contador - T.P. 117653 -T

## INFORME DEL REVISOR FISCAL

A los accionistas de

COLOMBINA DEL CAUCA S.A.

## INFORME SOBRE LA AUDITORIA DE LOS ESTADOS FINANCIEROS

### Opinión

He auditado los estados financieros adjuntos de COLOMBINA DEL CAUCA S.A. (en adelante “la Entidad”), los cuales comprenden el estado de situación financiera al 31 de diciembre de 2023, los estados de resultado y otro resultado integral, de cambios en el patrimonio y de flujos de efectivo por el año terminado en esa fecha, y las notas a los estados financieros, incluyendo un resumen de las políticas contables significativas.

En mi opinión, los estados financieros adjuntos, tomados de los libros de contabilidad, presentan razonablemente en todos los aspectos significativos, la situación financiera de la Entidad al 31 de diciembre de 2023, el resultado de sus operaciones y sus flujos de efectivo por el año terminado en esa fecha, de conformidad con las Normas de Contabilidad y de Información Financiera aceptadas en Colombia.

### Fundamento de la Opinión

He llevado a cabo mi auditoría de conformidad con las Normas Internacionales de Auditoría aceptadas en Colombia. Mis responsabilidades de acuerdo con dichas normas se describen más adelante en la sección Responsabilidades del auditor. Soy independiente de la Entidad de acuerdo con los requerimientos éticos que son relevantes para mi auditoría de los estados financieros en Colombia y he cumplido las demás responsabilidades de ética de conformidad con esos requerimientos. Considero que la evidencia de auditoría obtenida es suficiente y apropiada para proporcionar una base razonable para expresar mi opinión.

### Responsabilidad de la administración y de los encargados del gobierno corporativo en relación con los estados financieros

La administración es responsable por la preparación y correcta presentación de estos estados financieros de conformidad con las Normas de Contabilidad y de Información Financiera aceptadas en Colombia, y por el control interno que la gerencia considere relevante para la preparación y correcta presentación de los estados financieros libres de errores significativos, bien sea por fraude o error; y de seleccionar y aplicar las políticas contables apropiadas, así como establecer los estimados contables razonables en las circunstancias.

Al preparar los estados financieros la administración es responsable de evaluar la capacidad de la Entidad para continuar como empresa en funcionamiento, revelando, según corresponda, los asuntos relacionados con la empresa en funcionamiento y utilizando el principio contable de empresa en funcionamiento, salvo que la administración tenga la intención de liquidar la Entidad o de cesar sus operaciones, o bien no exista otra alternativa realista.

Los responsables del gobierno son responsables de supervisar el proceso para reportar la información financiera de la Entidad.



## Responsabilidades del auditor en relación con la auditoría de los estados financieros

Mi objetivo es obtener una seguridad razonable de que los estados financieros en su conjunto están libres de error material, debido a fraude o error, y emitir un informe de auditoría que contiene mi opinión. Seguridad razonable es un alto grado de seguridad, pero no garantiza que una auditoría realizada de conformidad con las Normas Internacionales de Auditoría aceptadas en Colombia siempre detecte un error material cuando exista. Los errores pueden deberse a fraude o error y se consideran materiales si, individualmente o en su conjunto, se puede esperar razonablemente que influyan en las decisiones económicas que los usuarios toman basándose en los estados financieros.

Como parte de una auditoría de conformidad con las Normas Internacionales de Auditoría aceptadas en Colombia, aplico mi juicio profesional y mantengo una actitud de escepticismo profesional durante toda la auditoría. Asimismo:

- Identifico y evalúo los riesgos de error material en los estados financieros, debido a fraude o error, diseño y aplico procedimientos de auditoría para responder a dichos riesgos y obtengo evidencia de auditoría suficiente y adecuada para proporcionar una base para mi opinión. El riesgo de no detectar un error material debido a fraude es más elevado que en el caso de un error material debido a error, ya que el fraude puede implicar colusión, falsificación, omisiones deliberadas, manifestaciones intencionadamente erróneas, o la elusión del control interno.
- Obtengo un conocimiento del control interno relevante para la auditoría con el fin de diseñar procedimientos de auditoría que sean adecuados en función de las circunstancias y no con la finalidad de expresar una opinión sobre la eficacia del control interno de la Entidad.
- Evalúo lo apropiado de las políticas contables aplicadas y la razonabilidad de las estimaciones contables y las revelaciones relacionadas hechas por la administración.
- Concluyo sobre lo adecuado de la utilización, por la administración, del principio contable de empresa en funcionamiento y, basado en la evidencia de auditoría obtenida, concluyo sobre si existe o no una incertidumbre material relacionada con hechos o condiciones que pueden generar dudas significativas sobre la capacidad de la Entidad para continuar como empresa en funcionamiento. Si concluyo que existe una incertidumbre material, se requiere que llame la atención en mi informe de auditoría sobre la correspondiente información revelada en los estados financieros o, si dichas revelaciones no son adecuadas, que exprese una opinión modificada. Mis conclusiones se basan en la evidencia de auditoría obtenida hasta la fecha de mi informe de auditoría. Sin embargo, hechos o condiciones futuras pueden causar que la Entidad deje de ser una empresa en funcionamiento.
- Evalúo la presentación global, estructura y contenido de los estados financieros, incluyendo la información revelada, y si los estados financieros representan las transacciones y eventos relevantes de un modo que logran la presentación razonable.

Comunico a los encargados de gobierno de la Entidad, entre otros asuntos, el alcance y oportunidad planeados de la auditoría y sus resultados significativos, así como cualquier deficiencia significativa en el control interno, si la hubiere, identificada durante la auditoría.

## Otros Asuntos

Los estados financieros por el año terminado el 31 de diciembre de 2022, que se incluyen para propósitos comparativos únicamente, fueron auditados por otro revisor fiscal designado por Deloitte & Touche quien expresó una opinión sin salvedades el 22 de febrero de 2023.



## INFORME SOBRE OTROS REQUERIMIENTOS LEGALES Y REGLAMENTARIOS

De acuerdo con el alcance de mi responsabilidad como revisor fiscal, informo que la Entidad ha llevado su contabilidad conforme a las normas legales y a la técnica contable; las operaciones registradas en los libros de contabilidad, la correspondencia, los comprobantes de las cuentas y los libros de actas y de registro de acciones se llevan y se conservan debidamente; el informe de gestión de los administradores guarda la debida concordancia con los estados financieros básicos e incluye la constancia por parte de la administración sobre no haber entorpecido la libre circulación de las facturas emitidas por los vendedores o proveedores; y la información contenida en las declaraciones de autoliquidación de aportes al Sistema de Seguridad Social Integral, en particular la relativa a los afiliados y a sus ingresos base de cotización, ha sido tomada de los registros y soportes contables. Al 31 de diciembre de 2023, la Entidad no se encuentra en mora por concepto de aportes al Sistema de Seguridad Social Integral.

De acuerdo con el alcance de mi responsabilidad como revisor fiscal, valoré el Programa de Transparencia y Ética Empresarial -PTEE implementado por la Entidad de acuerdo con las instrucciones emitidas por la Superintendencia de Sociedades.

Según el artículo 4 del Decreto 2496 de 2015 que modifica el numeral 1.2.1.2 del Decreto 2420 de 2015, el revisor fiscal aplicará las ISAE, en desarrollo de las responsabilidades contenidas en el artículo 209 del Código de Comercio, relacionadas con la evaluación del cumplimiento de las disposiciones estatutarias y de la asamblea o junta de socios y con la evaluación del control interno. Asimismo, según el Artículo 1.2.1.5 de dicho Decreto, para efectos de la aplicación del artículo 1.2.1.2, no será necesario que el revisor fiscal prepare informes separados, pero sí que exprese una opinión o concepto sobre cada uno de los temas contenidos en ellos. El Consejo Técnico de la Contaduría Pública expedirá las orientaciones técnicas necesarias para estos fines.

Con base en la evidencia obtenida en desarrollo de mi revisoría fiscal, durante el año 2023, en mi concepto, nada ha llamado mi atención que me haga pensar que: a) los actos de los administradores de la Entidad no se ajustan a los estatutos y/o a las decisiones de la asamblea o junta de socios, b) no existen o no son adecuadas las medidas de control interno contable, de conservación y custodia de los bienes de la Entidad o de terceros que estén en su poder y c) no existe o no es adecuado el Programa de Transparencia y Ética Empresarial implementado por la Entidad.



**BRAYAN ESNEIDER HERNÁNDEZ RAMÍREZ**

Revisor Fiscal

T.P. 304044-T

Designado por Deloitte & Touche S.A.S.

23 de febrero de 2024



## NOTAS A LOS ESTADOS FINANCIEROS

Por los años que terminaron al 31 de diciembre 2023 y 2022

(Cifras expresadas en millones de pesos, excepto, la utilidad por acción y la tasa representativa del mercado que se expresan en pesos colombianos, y los valores en moneda extranjera que se expresan en su denominación)

### 1. Información general

Colombina del Cauca S.A., con domicilio principal en el Parque Industrial El Paraíso, km2 vía San Julián, ubicada en el municipio de Santander de Quilichao (Cauca), constituida en 1996. En el 2010 adquirió la condición de Usuario Industrial de Bienes y Servicios de Zona Franca.

Su objeto social es la fabricación y comercialización, exclusivamente dentro de la Zona Franca Permanente Especial de Colombina del Cauca S.A., de toda clase de productos alimenticios, la fecha de expiración de la sociedad es el año 2046.

La Compañía hace parte del Grupo Empresarial conformado por Colombina S.A. y sus subsidiarias.

La Compañía vende todo el producto terminado a las demás subsidiarias del grupo empresarial y clientes directos del exterior.

En junio de 2010 la Compañía suscribió un Contrato de Estabilidad Jurídica con el Gobierno Nacional por medio del cual se aseguró la tasa del 15% de impuesto de renta por un periodo de 10 años.

El 26 de octubre del 2021 se radicó ante el Ministerio de Comercio, Industria y Turismo (MinCIT) la solicitud de prórroga de la declaratoria de la Zona Franca Permanente Especial Colombina del Cauca, por un término de treinta (30) años adicionales al plazo inicialmente otorgado que vence en el 2024. Con esta prórroga la empresa continuará con el aporte al desarrollo de la región, a través de la generación de empleos y la ejecución de proyectos de inversión. Como contraprestación podrá continuar con los beneficios aduaneros y tributarios de las zonas francas. A diciembre 31 2023, la prórroga fue aprobada ante el Ministerio, mediante Resolución 0674 del 20 de mayo de 2022.

### 2. Principales políticas y prácticas contables

#### 2.1. Bases de preparación

La Compañía, de conformidad con las disposiciones vigentes emitidas por la Ley 1314 de 2009 reglamentada, compilada y actualizada por el Decreto 1611 de 2022, Decreto 938 de 2021 , Decreto 1432 de 2020 y anteriores, prepara sus estados financieros de conformidad con normas de información financiera aceptadas en Colombia para Grupo 1, las cuales se basan en las Normas Internacionales de Información Financiera (NIIF) junto con sus interpretaciones, traducidas al español y emitidas por el Consejo de Normas Internacionales de Contabilidad (IASB, por su sigla en inglés).

Adicionalmente, la Compañía en cumplimiento con leyes, decretos y otras normas vigentes, aplica los siguientes criterios contables que difieren al de las NIIF emitidas por el IASB:

Decreto 2131 de 2016 – Mediante el cual se determina revelar el cálculo de los pasivos pensionales de acuerdo con los parámetros establecidos en el Decreto 1625 de 2016, y en el caso de conmutaciones pensionales parciales, de conformidad con el Decreto 1833 de 2016 y las diferencias con el cálculo realizado de acuerdo con la NIC 19 – Beneficios a Empleados.

Los Estados Financieros han sido preparados por la Administración asumiendo que la Entidad continuará operando como una empresa en funcionamiento

La Compañía tiene definido por estatutos efectuar un corte de sus cuentas, preparar y difundir estados financieros de propósito general una vez al año, el 31 de diciembre, para efectos legales en Colombia.

## **2.2. Bases de medición**

Los estados financieros han sido preparados sobre la base del costo histórico excepto por ciertas propiedades e instrumentos financieros que son medidos a los importes revaluados o al valor razonable al final del período sobre el que se informa, como se explica en las políticas contables a continuación. Por lo general, el costo histórico se basa en el valor razonable de la contraprestación otorgada a cambio de los bienes y servicios en la fecha en que se lleva a cabo la transacción.

El valor razonable es el precio que se recibiría al vender un activo o se pagaría al transferir un pasivo en una transacción ordenada entre participantes del mercado a la fecha de medición, independientemente de si ese precio es directamente observable o estimado usando otra técnica de valuación. Al estimar el valor razonable de un activo o un pasivo, la Compañía toma en cuenta las características de estos, si los participantes del mercado toman en cuenta esas características al valorarlo a la fecha de medición. El valor razonable para efectos de medición y/o revelación en estos estados financieros separados se determina sobre esa base, las transacciones de arrendamiento, dentro del alcance de la NIIF 16 Arrendamientos y las mediciones que tienen ciertas similitudes con el valor razonable pero que no son valor razonable, como el valor neto realizable en la NIC 2 Inventarios o el valor en uso en la NIC 36 Deterioro de Activos.



Además, para efectos de información financiera, las mediciones del valor razonable se categorizan en Nivel 1, 2 o 3 con base en el grado hasta el cual las entradas a las mediciones del valor razonable son observables y la importancia de las entradas para las mediciones del valor razonable en su totalidad, que se describen a continuación:

- Las entradas del Nivel 1 son precios cotizados (no ajustados) en mercados activos para activos y pasivos idénticos para los cuales la entidad tiene acceso a la fecha de medición;
- Las entradas del Nivel 2 son entradas, diferentes a los precios cotizados incluidos en el Nivel 1, que son observables para un activo o pasivo, ya sea directa o indirectamente; y
- Las entradas del Nivel 3 son entradas no observables para un activo o pasivo.

### **2.3. Moneda funcional y de presentación**

Los estados financieros son presentados en pesos colombianos, que a la vez es la moneda funcional y la moneda de presentación de la Compañía.

### **2.4. Clasificación de partidas en corrientes y no corrientes**

La Compañía presenta los activos y pasivos en el estado de situación financiera clasificados como corrientes y no corrientes. Un activo se clasifica como corriente cuando la entidad espera realizar el activo o tiene la intención de venderlo o consumirlo en su ciclo normal de operación; mantiene el activo principalmente con fines de negociación; espera realizar el activo dentro de los 12 meses siguientes después del período sobre el que se informa; o el activo es efectivo o equivalente al efectivo a menos que éste se encuentre restringido por un período mínimo de 12 meses después del cierre del período sobre el que se informa. Todos los demás activos se clasifican como no corrientes. Un pasivo se clasifica como corriente cuando la entidad espera liquidar el pasivo en su ciclo normal de operación o lo mantiene el pasivo principalmente con fines de negociación.

### **2.5. Preparación y Aprobación de los Estados Financieros**

Los estados financieros adjuntos fueron autorizados por la Junta Directiva y el Representante Legal el 21 de febrero de 2024, para ser presentados a la Asamblea General de Accionistas para su aprobación.

## 2.6. Normas emitidas por el IASB

### 2.6.1. Vigentes en Colombia a partir del 1 de enero de 2023

Mediante el Decreto 938 de 2021, Colombia adoptó las siguientes normas, las cuales empezaron a regir a partir del 01 de enero de 2023. La Compañía ha implementado estas interpretaciones y enmiendas y no han tenido ningún impacto material en las revelaciones o en los montos reportados en los Estados Financieros.

- NIC 1 para clasificar un pasivo como corriente cuando no tiene el derecho al final del período sobre el que se informa de aplazar la liquidación del pasivo durante, al menos, los doce meses siguientes a la fecha del periodo sobre el que se informa.
- NIC 16 respecto a productos obtenidos antes del uso previsto: La compañía ha adoptado las enmiendas a la NIC 16 Propiedades, Planta y Equipo por primera vez en el año en curso. Las enmiendas prohíben deducir del costo de un elemento de propiedad, planta y equipo cualquier producto de la venta elementos producidos antes de que ese activo esté disponible para su uso, es decir, el producto obtenido al traer el activo a la ubicación y condición necesarias para que sea capaz de operar en la forma prevista por la dirección. En consecuencia, una entidad reconoce tales ingresos por ventas y costos relacionados en resultados. La entidad mide el costo de dichas partidas de acuerdo con la NIC 2 Inventarios.
- NIC 37 respecto al costo de cumplimiento: La Compañía ha adoptado las enmiendas a la NIC 37 Provisiones, Pasivos Contingentes y Activos Contingentes por primera vez en el año en curso. Las modificaciones especifican que el costo de cumplimiento de un contrato comprende los costos que se relacionan directamente con el contrato. Los costos que se relacionan directamente con un contrato consisten tanto en los costos incrementales de cumplir ese contrato (por ejemplo, mano de obra o materiales directos) como por una asignación de otros costos que se relacionan directamente con el cumplimiento de los contratos.
- NIIF 9, NIIF 7, NIC 39 respecto a la reforma de la tasa de interés de referencia: En el año actual, la Compañía adoptó las modificaciones de la Fase 2 Reforma de la Tasa de Interés de Referencia - Modificaciones a la NIIF 9, NIC 39, NIIF 7, NIIF 4 y NIIF 16. La adopción de estas modificaciones permite al Grupo reflejar los efectos de la transición de las tasas de oferta interbancaria (IBOR) a tipos de interés de referencia alternativos (también denominados 'tipos libres de riesgo' o RFR) sin dar lugar a impactos contables que no proporcionarían información útil a los usuarios de los estados financieros. El Grupo no ha reexpresado el período anterior. En cambio, las modificaciones se han aplicado retrospectivamente con cualquier ajuste reconocido en los componentes apropiados del patrimonio del periodo actual.
- NIIF 3 respecto a los activos adquiridos, los pasivos asumidos y los contingentes: La Compañía ha adoptado las enmiendas a la NIIF 3 Combinaciones de Negocios por primera

vez en el año en curso. Las modificaciones actualizan la NIIF 3 para que se refiera al Marco Conceptual de 2018 en lugar del Marco de 1989. También agregan a la NIIF 3 un requisito de que, para las obligaciones dentro del alcance de la NIC 37 Provisiones, Pasivos Contingentes y Activos Contingentes, una adquirente aplica la NIC 37 para determinar si en la fecha de adquisición existe una obligación presente como resultado de eventos pasados. Para un gravamen que estaría dentro del alcance de la CINIIF 21 Gravámenes, la adquirente aplica la CINIIF 21 para determinar si el evento obligante que da lugar a un pasivo para pagar el gravamen ha ocurrido en la fecha de adquisición.

- Mejoras anuales a las NIIF 2018-2020: NIIF 1 respecto a subsidiaria que adopta por primera vez las NIIF. NIIF 9 respecto a la baja en cuenta de pasivos financieros. NIC 41 elimina el requisito para que las entidades excluyan los flujos de efectivo de impuestos para determinar el valor razonable.

### 2.6.2. Incorporadas en Colombia durante 2022

Las siguientes interpretaciones y enmiendas emitidas por el IASB fueron aprobadas mediante el Decreto 1611 de 2022 efectivas a partir del 1 de enero 2024.

La Compañía no las ha implementado anticipadamente ni ha determinado aún el posible impacto que estas pudieran tener una vez implementadas

NIC 1	Respecto a la revelación de políticas contables.
NIC 8	Respecto a la definición de estimados contables
NIC 12	Respecto a impuestos diferidos relacionados a activos y pasivos generados en una transacción única

### 2.6.3 Emitidas por el IASB no incorporadas en Colombia

Las siguientes normas y enmiendas emitidas por el IASB aún no fueron aprobadas o no están vigentes para su implementación en Colombia. El Grupo no las ha implementado anticipadamente ni ha determinado aún el posible impacto que estas pudieran tener una vez implementadas:

NIIF 17	Contratos de Seguro.
NIIF 10 y NIC 28	Venta o contribución de activos entre un inversionista y <i>su</i> asociada o negocio conjunto.
NIC 1	Pasivos no corrientes
NIC 7 y NIIF 7	Respecto a los acuerdos financieros con proveedores
NIIF 16	Respecto a los pasivos por arrendamiento en una venta con arrendamiento posterior
NIC 12	Impuestos sobre la renta— Impuesto Internacional Reforma pilar Dos reglas modelo

La administración no espera que la adopción de los estándares antes mencionados tenga un impacto importante en los estados financieros de la Compañía en períodos futuros.

## 2.7. Moneda extranjera

Las transacciones que se efectúan en una moneda diferente a la moneda funcional de la Compañía se convierten utilizando el tipo de cambio vigente en la fecha de la transacción. Posteriormente, los activos y pasivos monetarios denominados en moneda extranjera son convertidos utilizando los tipos de cambio de la fecha de cierre de los estados financieros, que se toma de la información publicada por la entidad oficial encargada de certificar esta información; las partidas no monetarias que se miden a su valor razonable se convierten utilizando las tasas de cambio a la fecha en la que se determina su valor razonable, y las partidas no monetarias que se miden a costo histórico se convierten utilizando las tasas de cambio vigentes a la fecha de las transacciones originales.

Todas las diferencias de cambio surgidas de activos y pasivos operativos, se reconocen en el estado de resultados como parte de los ingresos y egresos operacionales; las diferencias en cambio de otros activos y pasivos, se reconocen como parte del ingreso o gasto financiero, a excepción de las partidas monetarias que proveen una cobertura eficaz para una inversión neta en un negocio en el extranjero y las provenientes de inversiones en acciones clasificadas como de valor razonable a través de patrimonio. Estas partidas y sus efectos impositivos se reconocen en el otro resultado integral hasta la disposición de la inversión neta, momento en el que se reconocen en el resultado del período.

A continuación, presentamos la evolución de las tasas de cambio de cierre a pesos colombianos de las monedas extranjeras con las cuales tuvimos operaciones.

	<u>2023</u>	<u>2022</u>
<b>Dólares (USD)</b>	3.822,05	4.810,20
<b>Euros (EUR)</b>	4.223,37	5.130,55

## 2.8. Instrumentos financieros

Un instrumento financiero es un contrato que da lugar a un activo financiero en una entidad y, simultáneamente, a un pasivo financiero o instrumento de capital en otra entidad. Los activos y pasivos financieros se reconocen inicialmente a su valor razonable más (menos) los costos de transacción directamente atribuibles, excepto para aquellos que se miden posteriormente a valor razonable.

Al momento del reconocimiento inicial, la Compañía clasifica sus activos financieros para la medición posterior a costo amortizado o a valor razonable según corresponda.

### 2.8.1. Activos financieros

La Compañía clasifica sus activos financieros a la fecha de su reconocimiento inicial en:

- a) Efectivo en caja y bancos que incluyen el dinero en caja y bancos, las inversiones de alta liquidez fácilmente convertibles en una cantidad determinada de efectivo y sujetas a un riesgo insignificante de cambios en su valor, con un vencimiento de tres meses o menos desde la fecha de su adquisición. Estas partidas se reconocen al costo y las inversiones para ser negociadas en el corto plazo, se clasifican como efectivo y equivalentes al efectivo.
- b) Préstamos y cuentas por cobrar que son activos financieros con derecho a recibir unos pagos fijos o determinables y que no cotizan en un mercado activo y que se incluyen en el activo corriente, excepto por aquellos que excedan los 12 meses a partir de la emisión del estado de situación financiera, en cuyo caso se clasifican como activos no corrientes.

Las cuentas por cobrar comerciales se reconocen inicialmente a su valor nominal que se aproxima a su valor razonable.

El análisis de deterioro para reconocimiento de las pérdidas esperadas se efectúa aplicando el enfoque simplificado, el reconocimiento se efectúa para las cuentas por cobrar comerciales, las cuales presentan un nivel de riesgo significativo. Las demás cuentas por cobrar por su característica extraordinaria y no recurrente, el riesgo es relativamente bajo, por lo que no se les efectúa reconocimiento de pérdida esperada.

La estimación de la pérdida esperada se efectúa con base en rangos de antigüedad aplicando porcentajes de provisión previamente definidos conforme al perfil de riesgo del rango agrupado, se evalúan los casos especiales de clientes con los cuales se tienen garantías específicas que reducen el riesgo de pérdida para efectuar su análisis de deterioro de manera independiente, periódicamente se analizan los porcentajes de provisión para los rangos establecidos. La cartera que tenga una evidencia clara y precisa de deterioro se provisiona al 100%.

Los porcentajes para los rangos a provisionar son:

Corriente	1-30 días	30-60 días	60-90 días	90-120 días	120-150 días	150-180 días	+ 180
0.1%	0.1%	0.2%	1%	10%	20%	50%	100%

El monto del deterioro se reconoce en el estado de resultados. Cuando una cuenta por cobrar no posee una probabilidad de recuperación o se pierden los derechos de la misma, se elimina de los estados financieros contra la provisión previamente reconocida.

- c) Los activos financieros diferentes de aquellos medidos a costo amortizado se miden posteriormente a valor razonable con cambios reconocidos en el resultado del periodo.
- d) Dentro de otros activos financieros se incluyen las inversiones en sociedades donde no existe influencia significativa y la participación es menor al 20% medidos al valor razonable. Los dividendos recibidos en efectivo de estas inversiones se reconocen en el resultado del periodo. Las inversiones que no son mantenidas para negociar se clasifican como instrumentos financieros y se miden a valor razonable con cargo a los resultados del periodo. El resultado del período incluye los ingresos por los dividendos sobre dichos instrumentos y que son reconocidos por la Compañía en la fecha en que se establece el derecho a recibir los pagos futuros que es la fecha del decreto de dividendos por parte de la compañía emisora.

### **2.8.2. Pasivos financieros**

La Compañía clasifica sus pasivos financieros de acuerdo con la obligación contractual pactada, reconociéndolos inicialmente a su costo que corresponde al valor razonable de la contraprestación recibida y posteriormente a su costo amortizado en el pasivo corriente cuando estos no exceden los 12 meses de vencimiento desde la fecha de emisión del estado de situación financiera, y si supera este plazo se clasifican como pasivo no corriente.

Se asume que el valor nominal de las cuentas por pagar comerciales se aproxima a sus valores razonables debido a su vencimiento en el corto plazo.

Para el caso de las deudas a largo plazo la Compañía considera que su valor en libros es similar al valor razonable.

### **2.8.3. Baja en cuentas de activos y pasivos**

Un activo financiero o una parte de él, es dado de baja del estado de situación financiera cuando se vende, transfiere, expira o la Compañía pierde control sobre los derechos contractuales o sobre los flujos de efectivo del instrumento.

Un pasivo financiero o una parte de él es dado de baja del estado de situación financiera cuando la obligación contractual se haya extinguido, es decir, la obligación haya sido pagada, cancelada o bien haya expirado.

Cuando un pasivo financiero existente es reemplazado por otro proveniente de la misma contraparte bajo condiciones sustancialmente diferentes, o si las condiciones de un pasivo existente se modifican de manera sustancial, tal intercambio o modificación se trata como una

baja del pasivo original y el reconocimiento de un nuevo pasivo, y la diferencia en los valores respectivos en libros se reconocen en el estado de resultado integral en la sección estado de resultados.

## **2.9. Inventarios**

Se clasifican como inventarios todos los bienes tangibles producidos o adquiridos con el fin de venderlos en el giro normal de las operaciones o de ser utilizados en el proceso productivo.

Los inventarios se valúan al menor entre el costo de adquisición o fabricación, o el valor neto realizable. El costo es determinado utilizando el método de costos promedio. El valor neto de realización (VNR) corresponde al precio estimado de venta, menos los costos de venta directamente asociados (gastos de mercadeo, logísticos y de comercialización). Cuando el VNR sea menor que el valor en libros (costo) la diferencia será reconocida en resultados.

El costo de los inventarios incluye los costos directamente relacionados con la adquisición y aquellos incurridos para darles su condición y ubicación actual. El costo de los productos terminados y de productos en proceso comprende materia prima, mano de obra directa, otros costos directos y gastos indirectos de fabricación. Los descuentos comerciales, rebajas y otras partidas similares se deducen del costo de adquisición del inventario.

## **2.10. Propiedades, planta y equipo**

Incluyen el importe de los terrenos, edificios, muebles, vehículos, maquinaria y equipo, equipos de informática y otros bienes tangibles de propiedad de la Compañía, y que son de forma permanente en el giro normal de los negocios.

Los terrenos e inmuebles son presentados en el estado de situación financiera a sus montos revaluados, calculando el valor razonable a la fecha de la revaluación, menos las subsiguientes depreciaciones o pérdidas por deterioro acumuladas. Las revaluaciones se determinan mediante avalúos técnicos realizados por firma experta en bienes raíces. Los estudios se realizarán al menos una vez cada 3 años o cuando ocurran eventos que indiquen que han ocurrido cambios importantes en el valor razonable de los mismos registrado en los Libros.

Cualquier aumento en la revaluación de dichos terrenos y edificios se reconoce en otro resultado integral, y se acumula en el patrimonio, excepto si revierte una disminución en la revaluación del mismo previamente reconocida en ganancias o pérdidas, en cuyo caso el aumento se acredita a ganancias o pérdidas en la medida en que se carga la disminución previa. Una disminución del importe en Libros de la revaluación de dichos terrenos y edificios es registrada en ganancias o

pérdidas en la medida que excede el saldo, si existe alguno, mantenido en la reserva de revaluación de propiedades relacionado con una revaluación anterior de dicho activo.

Las demás clases de activos se presentan al costo menos la depreciación acumulada y cualquier pérdida por deterioro reconocida. El costo incluye el precio de adquisición, así como los costos adicionales para colocar el activo en condición de funcionar, y los costos por intereses y comisiones por préstamos relacionados directamente para la adquisición de activos fijos que requieran de un tiempo superior a 1 año para estar disponibles para su uso.

Los descuentos comerciales y financieros obtenidos por la compra de activos fijos constituirán un menor valor de los mismos siempre y cuando se conozca antes de cerrar el proyecto.

Los costos incurridos en relocalización de activos fijos, como desmonte, gastos de traslado e instalación, no son capitalizables y afectarán los resultados del período en que se incurren. Los gastos incurridos en pruebas y los desperdicios de producción generados una vez el activo está en producción se llevan a los resultados del período.

La propiedad, planta y equipo inicia su depreciación cuando el activo está disponible para ser usado, y se calcula utilizando el método de línea recta, el importe depreciable es el valor del activo menos su valor residual que para los vehículos es el 20% del bien; se considera que los demás activos fijos no poseen un valor residual.

La vida útil estimada, valor residual y método de depreciación son revisados al final de cada período sobre el que se informa, siendo el efecto de cualquier cambio en el estimado registrado sobre una base prospectiva.

Los activos mantenidos bajo arrendamiento financiero son depreciados por el plazo de su vida útil estimada igual a los activos poseídos. Sin embargo, cuando no existe una seguridad razonable de que se obtendrá la propiedad al final del periodo de arrendamiento, los activos son depreciados sobre el término más corto entre su plazo de arrendamiento y su vida útil.

En caso de venta o retiro subsiguiente de propiedades revaluadas, el superávit de revaluación atribuible a la reserva de revaluación de propiedades restante es transferido directamente a las ganancias acumuladas.

Se dará de baja una partida de propiedades, planta y equipos al momento de su disposición o cuando ya no se espera que surjan beneficios económicos futuros del uso continuado del activo. La ganancia o pérdida que surja del retiro o desincorporación de un activo de propiedades, planta y equipo es calculada como la diferencia entre las ganancias por ventas y el importe en Libros del activo, y reconocida en ganancias o pérdidas.

Los gastos por mantenimiento y reparación se cargan a los resultados en el período en el que éstos se incurren.



## **2.11. Arrendamientos**

La Compañía como arrendatario, reconoce un activo y un pasivo, por derecho de uso de los bienes objeto de un contrato de arrendamiento operativo si:

- El plazo del contrato o su prórroga es superior a 1 año.
- El valor del bien objeto del contrato de arrendamiento, es significativo de acuerdo con la clase de activo:

Los bienes arrendados que no cumplan con las condiciones anteriores se reconocerán como un gasto periódico a lo largo del plazo del arrendamiento.

El activo y el pasivo se mide inicialmente al valor presente de los pagos de arrendamiento.

La Compañía mide nuevamente el pasivo por arrendamiento y realiza el ajuste correspondiente al activo por derecho de uso relacionado cuando:

- El plazo del contrato cambia o
- Los pagos de arrendamiento cambian debido a cambios en un índice o tasa.

La tasa de interés implícita en los arrendamientos se determinará para cada ente legal con base en el costo promedio de las obligaciones por contratos de arrendamiento financiero, o en su defecto se determinará con base en el costo promedio de las obligaciones a largo plazo en la moneda nacional.

Los activos por derechos de uso y pasivos por arrendamiento son presentados como un concepto separado en el estado de situación financiera

## **2.12. Impuestos**

Comprende el valor de los gravámenes de carácter obligatorio a favor del Estado y a cargo de la Compañía de acuerdo con las normas tributarias del orden nacional y territorial que rigen en Colombia para las zonas francas y se registran de conformidad con la NIC 12 impuesto a las ganancias.

### **2.12.1. Impuesto de renta corriente**

La Compañía registra el impuesto sobre la renta con base en los impuestos a pagar o a favor, partiendo de la utilidad contable y realizando las depuraciones conforme a las normas tributarias vigentes al corte del estado de la situación financiera, hasta obtener la utilidad fiscal.

La CINIIF 23 fue emitida en mayo de 2017 y compilada en el Decreto 2270 del 13 de diciembre de 2019. Esta interpretación aclara cómo aplicar los requerimientos de reconocimiento y medición de la NIC 12 cuando existe incertidumbre frente a los tratamientos del impuesto a las ganancias, indicando que la entidad reconocerá y medirá su activo o pasivo por impuestos diferidos o corrientes aplicando los requerimientos de la NIC 12 sobre la base de la ganancia o pérdida fiscales, pérdidas fiscales no utilizadas, créditos fiscales no utilizados y tasas fiscales.

Cuando exista incertidumbre frente a los tratamientos del impuesto a las ganancias, después de existir una sentencia de Tribunal Contencioso Administrativo que condene a la Compañía se revelará la contingencia, indicando todos los efectos que se pudieren derivar de un fallo final confirmando la primera instancia y cuando no quedaren recursos por interponer.

La tasa nominal aplicable para el 2022 y 2021 es del 20%, que corresponde a la tarifa de los Usuarios Industriales de Zonas Francas.

Hasta el año 2020 estuvo vigente el contrato de estabilidad jurídica que mantenía el derecho a la tarifa del 15%.

### **2.12.2. Impuesto diferido**

El impuesto diferido se reconoce utilizando el método del pasivo calculado sobre las diferencias temporarias entre los saldos contables según NIF y los saldos fiscales, que genera activos o pasivos diferidos, los cuales en el futuro se convertirán en un mayor o menor impuesto a pagar. El impuesto diferido pasivo se reconoce generalmente para todas las diferencias temporarias imponibles, y el impuesto diferido activo se reconoce para todas las diferencias temporarias deducibles y por la compensación futura de créditos y pérdidas fiscales no utilizadas en la medida en que sea probable la disponibilidad de ganancias impositivas futuras contra las cuales se puedan imputar. Los impuestos diferidos no son objeto de descuento financiero.

Los activos y pasivos por impuestos diferidos no se reconocen si la diferencia temporaria surge del reconocimiento inicial de un activo o un pasivo en una transacción que no constituya una combinación de negocios y que, al momento de la transacción no afectó ni la ganancia contable ni la ganancia o pérdida fiscal; y para el caso del pasivo por impuesto diferido cuando surja del reconocimiento inicial del crédito mercantil.

Los pasivos por impuestos diferidos relacionados con las inversiones en subsidiarias, asociadas y participaciones en negocios conjuntos, no se reconocen cuando la oportunidad de la reversión de las diferencias temporarias se pueda controlar y sea probable que dichas diferencias no se revertan en el futuro cercano y los activos por impuestos diferidos relacionados con las inversiones en subsidiarias, asociadas y participaciones en negocios conjuntos, se reconocen solamente en la medida en que sea probable que las diferencias temporarias se revertirán en un

futuro cercano y sea probable la disponibilidad de ganancias impositivas futuras contra las cuales se imputarán esas diferencias deducibles.

El valor en libros de los activos por impuesto diferido se revisa en cada fecha de presentación y se reducen en la medida en que ya no sea probable que exista suficiente ganancia impositiva para utilizar la totalidad o una parte del activo por impuesto diferido. Los activos por impuesto diferido no reconocidos se reevalúan en cada fecha de presentación y se reconocen en la medida en que sea probable que las ganancias impositivas futuras permitan su recuperación.

Los activos y pasivos por impuesto diferido se miden a las tasas fiscales que se espera se apliquen en el período en que el activo se realice o el pasivo se cancele, con base en las tasas y normas fiscales que fueron prorrogadas a la fecha de presentación, o cuyo procedimiento de aprobación se encuentre próximo a completarse para tal fecha, que en el caso de la compañía es del 20%. En el caso de los activos que se encuentran ajustados con tarifa de ganancia ocasional, en el año 2022 se efectuó el cálculo del impuesto con la tarifa del 15% conforme a lo establecido en la Ley 2277 de diciembre de 2022.

Los activos y pasivos por impuesto diferido se compensan si existe un derecho legalmente exigible para ello y son con la misma autoridad tributaria.

El impuesto diferido se reconoce en el resultado del período, excepto el relacionado con partidas reconocidas fuera del resultado, en este caso se presentará en el Otro Resultado Integral o directamente en el patrimonio.

Los activos y los pasivos corrientes por el impuesto sobre la renta también se compensan si se relacionan con la misma autoridad fiscal y se tiene la intención de liquidarlos por el valor neto o a realizar el activo y a liquidar el pasivo de forma simultánea.

### **2.13. Deterioro del valor de los activos**

Para determinar si existen indicios de deterioro, se tienen en cuenta indicadores externos e internos de deterioro como son a disminución significativa del valor del mercado del activo, cambios en el entorno legal, económico, tecnológico, o de mercado que puedan afectar la Compañía, incremento significativo en las tasas de interés de mercado que afecten la tasa de descuento usada para el cálculo del valor en uso de los activos, indicios sobre la obsolescencia o deterioro físico de los activos fijos, cambios en la manera de usar algún activo (capacidad ociosa, restructuración, discontinuación), que pueda afectar desfavorablemente a la entidad, informes internos (flujos de efectivo, pérdidas operativas) que indiquen desmejoramiento en el rendimiento de algún activo.

Si se encuentra indicios de que el valor de los activos se ha deteriorado, se realiza la prueba de deterioro, calculando el monto recuperable correspondiente al mayor entre el valor razonable menos los gastos de venta y el valor en uso del activo.

Si alguno de los dos (valor razonable menos costos de venta y el valor en uso) es mayor al valor en Libros, es prueba suficiente de que el activo no está deteriorado.

Si los dos valores, son inferiores al valor en Libros, se reconoce el monto de deterioro del activo, correspondiente a la diferencia entre el mayor de los dos y el valor en Libros.

#### **2.14. Beneficios a empleados**

Los beneficios a los empleados comprenden todas las retribuciones que la Compañía proporciona a los trabajadores a cambio de sus servicios.

**Beneficios de corto plazo.** Los que se espera liquidar en su totalidad antes de los 12 meses siguientes al cierre del periodo. Los beneficios a empleados son reconocidos directamente en los resultados del periodo en la medida en que los empleados presten el servicio, por el valor esperado a pagar.

Estos beneficios corresponden a todo el personal que tiene relación directa con la Compañía y que equivale a un importe fijo de acuerdo con los contratos particulares de cada trabajador, registrando estos beneficios a su valor nominal.

**Beneficios por terminación.** Son los beneficios a pagar por la terminación del contrato de trabajo antes de la fecha normal de retiro; o la decisión del empleado de aceptar voluntariamente una oferta de beneficios a cambio de la terminación de un contrato de trabajo. Los beneficios por terminación se miden de acuerdo con lo establecido en las normas legales y los acuerdos establecidos entre Colombina del Cauca y el empleado en el momento en que se oficialice la decisión de terminar el vínculo laboral con el empleado.

#### **Beneficios post empleo**

**Planes de aportación definida.** Las contribuciones a los planes de aportación definida como los fondos de pensiones se reconocen en los resultados del periodo en la medida en que se causa la obligación con cada empleado.

#### **2.15. Provisiones, pasivos y activos contingentes**

##### **a) Provisiones**

Las provisiones se reconocen cuando la Compañía tiene una obligación legal o implícita que proviene de sucesos pasados y es probable que tenga que desprenderse de recursos para liquidar dicha obligación. Las provisiones son valoradas por el valor actual de los desembolsos usando la mejor estimación de la Compañía y son objeto de revisión al final de cada período y ajustadas de acuerdo a la mejor estimación disponible.

#### **b) Pasivos contingentes:**

Las obligaciones posibles surgidas a raíz de sucesos pasados, y cuya existencia ha de ser confirmada por la ocurrencia o la falta de ocurrencia de uno o más eventos futuros que no están bajo control de la Compañía, o las obligaciones presentes surgidas a raíz de sucesos pasados que no es probable que requiera una salida de recursos, no se reconocen en los estados financieros, estos se revelan en notas a los estados financieros, a menos que la posibilidad de que se desembolse un flujo económico sea remota.

#### **c) Activos contingentes**

Los activos contingentes de naturaleza posible, surgidos a raíz de sucesos pasados, cuya existencia ha de ser confirmada por la ocurrencia o la no ocurrencia de uno o más eventos futuros que no están bajo el control de la Compañía, no se reconocen en los estados financieros, pero sí se revelan cuando su grado de contingencia es probable.

En caso de indemnizaciones por siniestros u otros hechos contingentes, sólo se podrá reconocer el ingreso y la cuenta por cobrar en el resultado del periodo cuando exista la certeza del monto a recibir, mientras tanto solo se podrá revelar la contingencia.

### **2.16. Ingresos**

La compañía reconoce sus ingresos de actividades ordinarias por la venta de productos alimenticios en la línea de galletería.

Los criterios específicos de reconocimiento enumerados a continuación deberán cumplirse para que los ingresos sean reconocidos

#### **a) Ingresos ordinarios**

Los ingresos se reconocen cuando el control de los bienes, los riesgos y beneficios han sido transferidos totalmente al comprador (cuando se realiza la entrega en la bodega del cliente), posterior a esto, el cliente tiene completa autonomía sobre la distribución de los bienes, así como los riesgos de obsolescencia y pérdidas relacionadas con los bienes.

Una cuenta por cobrar es reconocida cuando los bienes son entregados al cliente ya que representa el punto en el tiempo en el que el derecho se convierte en incondicional.

## **b) Ingresos por inversión**

Los ingresos por dividendos se reconocen cuando se establece el derecho a recibir el pago y se presentan como ingresos del período, excepto cuando el dividendo represente una recuperación del costo de la inversión.

Los ingresos por intereses se reconocen utilizando como base la tasa de interés efectiva.

## **c) Ingresos por regalías y arrendamientos**

Las regalías son reconocidas utilizando la base de acumulación de acuerdo a los términos acordados. Los ingresos por arrendamientos de propiedades de inversión se reconocen cuando se causa el derecho contractual.

### **2.17. Utilidad por acción**

La utilidad por acción se calcula dividiendo la utilidad neta del período correspondiente a los accionistas comunes entre el promedio ponderado de acciones en circulación a la fecha de los estados financieros.

El promedio ponderado del número de acciones es el mismo del número de acciones ordinarias en circulación mientras no se autorice nueva emisión de acciones.

La Compañía no tiene instrumentos financieros potencialmente convertibles en acciones, razón por la cual la utilidad por acción básica y diluida es la misma.

### **3. Juicios contables críticos y fuentes clave de estimación de incertidumbre.**

En la aplicación de las políticas contables, la Administración debe hacer juicios, estimados y presunciones sobre los importes en Libros de los activos y pasivos que aparentemente no provienen de otras fuentes. Los estimados y presunciones asociadas se basan en la experiencia histórica y otros factores que se consideran como relevantes. Los resultados reales podrían diferir de dichos estimados.

Los estimados se revisan regularmente, las revisiones a los estimados contables se reconocen en el periodo de la revisión si afecta solo ese período, o en periodos futuros si la revisión afecta tanto al periodo actual como a periodos subsecuentes.

#### **Fuentes claves de incertidumbre en las estimaciones**

A continuación, se discuten los supuestos básicos respecto al futuro y otras fuentes claves de incertidumbre en las estimaciones, al final del periodo sobre el cual se reporta, las cuales pueden

implicar un riesgo significativo de ajustes materiales en los importes en Libros de los activos y pasivos durante el próximo período financiero.

#### **a) Deterioro de cuentas comerciales por cobrar**

Las cuentas comerciales por cobrar se deterioran con base en los porcentajes de riesgo definidos por cada rango de edades por vencimiento, los cuales se revisan al final de cada período.

#### **b) Vida útil de propiedades, planta y equipo**

La Compañía revisa la vida útil estimada de propiedades, planta y equipo al final de cada periodo anual. Estas vidas útiles representan la posibilidad de uso y la obtención de beneficios económicos, así como su deterioro.

#### **c) Medición del valor razonable y procesos de valuación**

Algunos de los activos y pasivos de la Compañía se miden al valor razonable para efectos de reporte financiero. La Compañía ha establecido un Comité de Riesgo integrado por personal interno y una firma externa experta en gestión de riesgo para determinar las mediciones del valor razonable de las coberturas.

La medición del valor razonable de los bienes inmuebles se contrata con una firma externa especializada, así como la medición de los activos financieros que no se transan en un mercado público.

#### **d) Determinación de la tasa incremental para arrendamientos y duración de contratos**

La tasa incremental de los pasivos por arrendamientos se determinará para cada ente legal con base en el costo promedio de las obligaciones por contratos de arrendamiento financiero, o en su defecto se determinará con base en el costo promedio de las obligaciones a largo plazo en la moneda nacional.

Para los contratos de arrendamiento de bienes que se renuevan anualmente y que se espera mantener por varios períodos, se presume una duración de 5 años para la determinación del valor presente de los pagos por arrendamientos.

#### 4. Efectivo

El efectivo incluye dinero en caja y bancos, no existen restricciones sobre el efectivo. El saldo se descompone así:

	<b>2023</b>	<b>2022</b>
Efectivo en caja (*)	\$ 30	\$ 38
Efectivo en bancos (*)	991	185
<b>TOTAL EFECTIVO</b>	<b>\$ 1.021</b>	<b>\$ 223</b>

(\*) Incluye los siguientes valores en otras monedas:

	<b>2023</b>		<b>2022</b>	
	<b>Moneda extranjera</b>	<b>Col\$ Millones</b>	<b>Moneda extranjera</b>	<b>Col\$ Millones</b>
Dólares (USD)	203.148	776	18.503	89

#### 5. Cuentas Comerciales por Cobrar y Otras Cuentas

<b>Cuentas por cobrar comerciales</b>	<b>2023</b>	<b>2022</b>
A clientes nacionales	\$ 500	\$ 630
A clientes del exterior (*)	4.822	0
Deterioro	(4)	(1)
<b>TOTAL CUENTAS COMERCIALES POR COBRAR</b>	<b>5.318</b>	<b>629</b>
<b>Otras cuentas por cobrar</b>		
Recuperaciones y otros servicios	369	380
A empleados	1.159	1.212
<b>TOTAL OTRAS CUENTAS POR COBRAR</b>	<b>1.528</b>	<b>1.592</b>
<b>TOTAL CUENTAS COMERCIALES POR COBRAR Y OTRAS</b>	<b>\$ 6.846</b>	<b>\$ 2.221</b>



(\*) El incremento de la cartera del exterior se debe a que en el 2023 la compañía empezó a exportar de forma directa.

(\*) Incluye los siguientes valores en otras monedas:

Dólares (USD)	2023		2022	
	Moneda extranjera	Col\$ Millones	Moneda extranjera	Col\$ Millones
	1.212.921 \$	4.822	0 \$	0

Las cuentas comerciales por cobrar se clasifican como activos financieros que se miden al costo amortizado. Todos los montos son clasificados como activos corrientes.

El periodo de crédito promedio en ventas es de 25 días, no se cobran intereses en las cuentas comerciales. Se ha reconocido una provisión para deudas con dificultad de recuperación aplicando los porcentajes de riesgo definidos para cada rango de vencimiento por edades, conforme a la definición de la NIIF 9 en el modelo de pérdida esperada simplificado

El monto del deterioro se reconoce en el estado de resultados. Cuando una cuenta por cobrar no posee una probabilidad de recuperación o se pierden los derechos de la misma, se elimina de los estados financieros contra la provisión previamente reconocida.

La siguiente tabla detalla el perfil de riesgo de las cuentas por cobrar comerciales según la matriz de provisiones de la Compañía.

	Corriente	Menor a 30 días	Entre 31-60 días	Total
<b>31 de diciembre 2023</b>				
Total cuentas comerciales por cobrar	4.887	223	212	5.322
Valor cuentas por cobrar aseguradas	1.923	0	0	1.923
Saldo de las cuentas comerciales por cobrar	2.964	223	212	3.399
Tasa de pérdida esperada de crédito	0,1%	0,1%	0,2%	
Pérdidas crediticias esperadas durante la vida del crédito	3	0	1	4

	Corriente	Menor a 30 días	Total
<b>31 de diciembre 2022</b>			
Total cuentas comerciales por cobrar	487	143	630
Tasa de pérdida esperada de crédito	0,1%	0,1%	
Pérdidas crediticias esperadas durante la vida del crédito	1	0	1

Antes de conceder crédito a un cliente se revisa su historial crediticio a través de un servicio especializado externo, con el fin de obtener información para la definición de los límites de crédito por cliente. Ningún cliente tiene a su cargo deudas que individualmente representen más del 10% de las cuentas comerciales por cobrar de la Compañía.

- a) La cartera por la venta del subproducto y los excedentes industriales en el 2023 tienen 5 días de antigüedad.

La siguiente tabla muestra el movimiento en la pérdida crediticia esperada durante la vida del crédito que ha sido reconocido para las cuentas por cobrar comerciales de acuerdo con el método simplificado establecido en la NIIF 9.

#### Pérdidas crediticias esperadas durante la vida del crédito

	<u>2023</u>	<u>2022</u>
<b>Saldo inicial</b>	\$ (1)	\$ (1)
Incremento	2	(2)
Castigos	(5)	2
<b>Saldo final</b>	<u>\$ (4)</u>	<u>\$ (1)</u>

#### 6. Cuentas por cobrar partes relacionadas

	<u>2023</u>	<u>2022</u>
Colombina S.A.	\$ 98.993	\$ 78.249
Distribuidora Colombina del Ecuador S.A	6.649	0
Colombina De Venezuela C.A.	5.548	0
Negocios Centroamericanos S.A.	2.343	0
Colombina De Republica Dominicana S.A.S.	431	0
Colombina Del Peru S.A.C.	406	0
Colombina de Chile Ltda.	364	0
Candy LTDA	45	0
<b>TOTAL CUENTAS POR COBRAR PARTES RELACIONADAS</b>	<u>\$ 114.779</u>	<u>\$ 78.249</u>

La cuenta por cobrar corresponde a la venta del producto terminado que se realiza a a las demás subsidiarias del grupo empresarial y clientes directos del exterior.

## 7. Inventarios

	<u>2023</u>	<u>2022</u>
Materias primas y materiales	\$ 34.406	\$ 51.295
Producto terminado	6.034	5.613
Repuestos	5.563	5.639
Inventario en tránsito	566	285
Productos en proceso	956	1.031
Deterioro	(70)	(40)
<b>TOTAL INVENTARIO</b>	<b>\$ <u>47.455</u></b>	<b>\$ <u>63.823</u></b>

### Movimiento del deterioro

Saldo inicial	\$ (40)	\$ (46)
Incremento	(475)	(420)
Castigos	445	426
<b>Saldo Final</b>	<b>\$ <u>(70)</u></b>	<b>\$ <u>(40)</u></b>

Los inventarios no tienen restricciones o gravámenes que limiten su negociabilidad o realización. No se han presentado ajustes al valor neto de realización.

El valor de los inventarios reconocido como costo de ventas durante el año con respecto a las operaciones que continúan fue de \$513.332 en 2023 y \$484.181 en 2022.

### Criterios para el registro del deterioro.

La Compañía realiza la estimación de la obsolescencia y de las pérdidas físicas del inventario, considerando para ello la edad de inventario, los cambios en las condiciones de producción y venta, las disposiciones comerciales, la probabilidad de pérdida y otras variables que afectan el valor neto de realización.

## 8. Otros Activos no Financieros

	<u>2023</u>	<u>2022</u>
Anticipos a proveedores	\$ 0	\$ 157
Gastos pagados por anticipado	927	1.180
<b>Otros impuestos distintos al impuesto de renta</b>		
Iva por cobrar	0	2.745
Retención en la fuente	1.974	1.758
Otros anticipos	592	405
<b>TOTAL OTROS ACTIVOS NO FINANCIEROS</b>	<b>\$ <u>3.493</u></b>	<b>\$ <u>6.245</u></b>

## 9. Otros Activos Financieros

	<u>2023</u>	<u>2022</u>
Otros activos financieros medidos al costo	\$ 890	\$ 890
<b>TOTAL ACTIVOS FINANCIEROS</b>	<b>\$ 890</b>	<b>\$ 890</b>

Son inversiones corresponden a la participación minoritaria en compañías que son subsidiarias de Colombina S.A., quien como matriz del grupo empresarial registra el Método de Participación Patrimonial y consolida, por lo cual están registradas al costo.

<b>Inversiones</b>	<b>% Participación</b>	<u>2023</u>	<u>2022</u>
Productos Lácteos Robín Hood S.A.	4,00%	\$ 871	\$ 871
Distribuidora Colombina del Ecuador S.A.	1,25%	5	5
Colombina de Chile Ltda.	1,00%	14	14
Colombina del Perú S.A.C.	0,03%	0	0
<b>TOTAL INVERSIÓN</b>		<b>\$ 890</b>	<b>\$ 890</b>

## 10. Propiedades, planta y equipo

	<u>2023</u>	<u>2022</u>
Costo	\$ 343.178	\$ 328.418
Depreciación acumulada y deterioro	(149.415)	(138.196)
<b>TOTAL PROPIEDADES, PLANTA Y EQUIPO</b>	<b>\$ 193.763</b>	<b>\$ 190.222</b>

A continuación, se presenta el detalle de las propiedades, planta y equipo por clase de activo:

	<b>2023</b>	<b>2022</b>
Maquinaria y equipo	\$ 70.215	\$ 62.833
Muebles y enseres	355	498
Equipo de computo	0	7
Vehículos	225	40
<b>Maquinaria, Enseres, vehículo y computo</b>	<b>70.795</b>	<b>63.378</b>
<b>Edificios</b>	<b>98.584</b>	<b>98.039</b>
<b>Terrenos</b>	<b>11.038</b>	<b>11.038</b>
Maquinaria en montaje	10.836	15.476
Construcciones en curso	1.452	1.273
<b>Propiedades en construcción y montaje</b>	<b>12.288</b>	<b>16.749</b>
Maquinaria por derechos de uso	192	0
Vehículo por derechos uso	866	1.018
<b>Activos por derechos de uso</b>	<b>1.058</b>	<b>1.018</b>
<b>TOTAL PROPIEDADES, PLANTA Y EQUIPO</b>	<b>\$ 193.763</b>	<b>\$ 190.222</b>

## Detalle del movimiento del costo y la depreciación por clase de activo:

	COSTO					Total
	Maquinaria-Enseres-vehículos-computo a valor costo	Edificaciones a costo revaluado	Propiedades en construcción y montaje a valor costo	Terrenos a costo revaluado	Activos por derechos de uso maquinaria y vehículos	
<b>Saldo diciembre 31 de 2021</b>	<b>\$ 170.262</b>	<b>\$ 114.649</b>	<b>\$ (5.759)</b>	<b>\$ 11.039</b>	<b>\$ 19.502</b>	<b>\$ 309.693</b>
Adquisiciones diferentes a montajes y construcciones	19.374	0	0	0	0	19.374
Retiros	(649)	0	0	0	0	(649)
Traslado	21.851	360	(4.600)	0	(17.611)	0
<b>Saldo diciembre 31 de 2022</b>	<b>\$ 210.838</b>	<b>\$ 115.009</b>	<b>\$ (10.359)</b>	<b>\$ 11.039</b>	<b>\$ 1.891</b>	<b>\$ 328.418</b>
Adquisiciones diferentes a montajes y construcciones	0	0	0	0	399	399
Adquisiciones montajes y construcciones	15.700	0	0	0	193	15.893
Retiros	(1.532)	0	0	0	0	(1.532)
Traslado	18.598	2.269	(20.867)	0	0	(0)
<b>Saldo diciembre 31 de 2023</b>	<b>\$ 243.604</b>	<b>\$ 117.278</b>	<b>\$ (31.226)</b>	<b>\$ 11.039</b>	<b>\$ 2.483</b>	<b>\$ 343.178</b>

	DEPRECIACION ACUMULADA Y DETERIORO			
	Maquinaria-Enseres-vehículos-computo a valor costo	Edificaciones a costo revaluado	Activos por derechos de uso maquinaria y vehículos	Total
<b>Saldo diciembre 31 de 2021</b>	<b>\$ (100.870)</b>	<b>\$ (15.121)</b>	<b>\$ (10.184)</b>	<b>\$ (126.174)</b>
Retiro de activos fijos	248	0	0	248
Gasto por depreciación	(19.725)	(1.856)	9.312	(12.270)
<b>Saldo diciembre 31 de 2022</b>	<b>\$ (120.347)</b>	<b>\$ (16.977)</b>	<b>\$ (872)</b>	<b>\$ (138.196)</b>
Retiro de activos fijos	1.501	0	0	1.501
Gasto por depreciación	(10.175)	(1.993)	(552)	(12.720)
<b>Saldo diciembre 31 de 2023</b>	<b>\$ (129.021)</b>	<b>\$ (18.970)</b>	<b>\$ (1.424)</b>	<b>\$ (149.415)</b>

Las siguientes vidas útiles fueron usadas en el cálculo de la depreciación:

<b>Clase de activo</b>	<b>Años</b>
Edificaciones	de 10 a 50
Maquinaria y equipo	de 5 a 20
Muebles	10
Equipo de Computo	3
Vehículos	4

#### **Activos por derecho de uso**

Vehículos	3 a 7
-----------	-------

#### **a) Terrenos y edificaciones registrados al costo revaluado**

El costo revaluado de terrenos y edificios fue determinado por peritos independientes con base en avalúos realizados bajo normas internacionales en diciembre 2021.

El avalúo, fue determinado utilizando el enfoque del costo, el cual refleja el importe que se requeriría en el momento presente para sustituir la capacidad de servicio de un activo (conocido como costo de reposición corriente).

Desde la perspectiva de un vendedor participante de mercado, el precio que recibiría por el activo se basa en el costo para un comprador participante de mercado que adquiriera o construya un activo sustituto de utilidad comparable, ajustado por la obsolescencia, que es el reconocimiento de la pérdida de valor de un activo asociado con causas físicas, económicas, externas y funcionales.

La obsolescencia física se calcula usando el método más aceptado en el medio que es el denominado Fitto y Corvini que en tablas, actualizadas por el IGAC con fórmulas, dan deterioro físico teniendo en cuenta la edad del inmueble, vida útil y grado de conservación.

De acuerdo a lo anterior la clasificación de los edificios es nivel 2.

Los terrenos se clasifican en el nivel 3, debido a que los datos se toman de diversas fuentes tales como participantes del mercado de bienes urbanos y rurales comparables o equivalentes que conservan el activo.

Cualquier cambio en el valor del metro cuadrado y en los datos de entrada observados, dará lugar a un cambio en el valor razonable de los bienes inmuebles.

No ha habido ningún cambio en la técnica de valuación durante el año.

Si los inmuebles hubiesen sido medidos sobre la base del costo histórico, el importe en Libros hubiera sido el siguiente:

	<u>2023</u>	<u>2022</u>
Terrenos	\$ 3.945	\$ 3.945
Edificaciones	57.240	54.702

A continuación, se presentan los detalles de los terrenos y edificios en propiedad de la Compañía sobre la jerarquía de valor razonable, al 31 de diciembre de 2023 y 2022:

	<u>Nivel 2</u>	<u>Nivel 3</u>	<u>Valor razonable 2023</u>
Terreno	\$	11.038	11.038
Edificio	98.584		98.584
<b>TOTAL</b>	<b>\$ 98.584</b>	<b>11.038</b>	<b>109.622</b>

	<u>Nivel 2</u>	<u>Nivel 3</u>	<u>Valor razonable 2022</u>
Terreno	\$	11.038	11.038
Edificio	98.039		98.039
<b>TOTAL</b>	<b>\$ 98.039</b>	<b>11.038</b>	<b>109.077</b>

#### b) Pérdidas por deterioro reconocidas en el período

Al 31 de diciembre de 2023 la Compañía presenta un saldo de pérdida por deterioro por \$41, correspondiente al valor neto en Libros que tenían algunos activos que llevan más de un año fuera de servicio por no tener definido si se darán de baja o sí regresarán al área de producción.

A continuación, se detallan los activos involucrados en este rubro:

	<u>2023</u>
Banda Transportadora Entre Plantas (MATEC)	\$ 7
Rotativa APV	14
Peladora de Recortes	20
<b>TOTAL</b>	<b>\$ 41</b>



## 11. Obligaciones Financieras

	<u>2023</u>	<u>2022</u>
<b>A. BANCOS</b>		
Préstamos ordinarios en pesos	11.936	15.307
<b>TOTAL BANCOS</b>	<b>\$ 11.936</b>	<b>\$ 15.307</b>
<b>B. OTRAS ENTIDADES FINANCIERAS:</b>		
<b>TOTAL OBLIGACIONES FINANCIERAS</b>	<b>\$ 11.936</b>	<b>\$ 15.307</b>
<b>TOTAL OBLIGACIONES CORRIENTES</b>	<b>3.603</b>	<b>3.640</b>
<b>TOTAL OBLIGACIONES NO CORRIENTES</b>	<b>\$ 8.333</b>	<b>\$ 11.667</b>

### Resumen de condiciones de préstamos:

#### A. BANCOS:

Los préstamos ordinarios en pesos vencen del 2024 al 2025, la tasa de interés promedio se encuentra entre el 13,83% y 15,13% anual, pagadero en periodos vencidos. Estos préstamos están respaldados por Colombina S.A.

El valor de los préstamos ordinarios incluye los intereses causados al cierre de diciembre de 2023 por \$270 y diciembre de 2022 por \$307.

## 12. Cuentas por pagar comerciales y otraGs

	<u>2023</u>	<u>2022</u>
Cuentas comerciales por pagar nacionales	\$ 78.838	\$ 85.009
Cuentas comerciales por pagar del exterior (*)	12.040	13.730
<b>TOTAL CUENTAS COMERCIALES POR PAGAR</b>	<b>90.878</b>	<b>98.739</b>
Otras cuentas por pagar	4.744	9.337
<b>TOTAL CUENTAS COMERCIALES POR PAGAR Y OTRAS</b>	<b>\$ 95.622</b>	<b>\$ 108.076</b>

\*Incluye

	<b>2023</b>		<b>2022</b>	
	<b>Moneda extranjera</b>	<b>Col\$ Millones</b>	<b>Moneda extranjera</b>	<b>Col\$ Millones</b>
Dólares (USD)	2.834.288	10.830	2.525.414	12.050
Euros (EUR)	280.823	1.210	343.234	1.680
	<b>3.115.111</b>	<b>12.040</b>	<b>2.868.648</b>	<b>13.730</b>

Para las cuentas comerciales no se causan intereses, porque son canceladas en el corto plazo de acuerdo con los términos pactados con el proveedor.

### 13. Cuentas por pagar a partes relacionadas

	<b>2023</b>	<b>2022</b>
<b>Cuentas por pagar a partes relacionadas:</b>		
Cuentas por pagar a partes relacionadas	\$ 11.188	\$ 9.199
<b>TOTAL CUENTAS POR PAGAR A PARTES RELACIONADAS</b>	<b>11.188</b>	<b>9.199</b>
<b>Porción Corriente</b>	<b>9.218</b>	<b>7.229</b>
<b>Porción No Corriente</b>	<b>\$ 1.970</b>	<b>\$ 1.970</b>

Los saldos de las cuentas por pagar a partes relacionadas corresponden a compra de productos y prestación de servicios en el giro normal de la operación.

	<b>2023</b>	<b>2022</b>
Conservas Colombia S.A. La Constancia.	7.941	\$ 7.229
Distribuidora Colombina LTDA.	1.970	1.970
Candy LTDA.	1.009	0
Colombina De Puerto Rico LLC.	268	0
<b>TOTAL</b>	<b>\$ 11.188</b>	<b>\$ 9.199</b>

#### 14. Pasivos por beneficios a empleados

	<u>2023</u>	<u>2022</u>
Cesantías Consolidadas e Intereses	\$ 2.901	\$ 2.190
Vacaciones y Primas de Vacaciones consolidadas	902	641
Indemnizaciones - Comisiones y Bonificaciones	0	0
Deducciones y retenciones de nómina por pagar	1.231	953
<b>TOTAL BENEFICIOS A EMPLEADOS</b>	<b>\$ 5.034</b>	<b>\$ 3.784</b>

#### Plan de aportaciones definidas

La Compañía opera planes de aportaciones definidas para todos los empleados que cotizan en Colombia. Los empleados son miembros de planes privados de beneficios por retiro manejado por Fondos privados. La única obligación de la Compañía respecto al plan de beneficios por retiro es realizar las aportaciones específicas.

El gasto total reconocido en el estado de resultados en el año 2023 fue de \$4.152 y en el 2022 de \$3.234M el cual representa las contribuciones que la Compañía debe pagar a dichos planes a las tasas establecidas en las normas colombianas.

#### 15. Pasivos por impuestos

	<u>2023</u>	<u>2022</u>
<b>Pasivos del impuesto corriente</b>		
Renta y Complementarios	\$ 8.126	\$ 1.569
<b>TOTAL PASIVO POR IMPUESTO CORRIENTE</b>	<b>\$ 8.126</b>	<b>\$ 1.569</b>

#### Impuesto a las ganancias reconocido en ganancias o pérdidas

	<u>2023</u>	<u>2022</u>
<b>Impuesto corriente</b>		
Impuesto sobre la Renta año actual	\$ 23.994	\$ 16.596
Impuesto sobre la Renta años anteriores	8	21
<b>TOTAL IMPUESTO CORRIENTE</b>	<b>\$ 24.002</b>	<b>\$ 16.617</b>
<b>Impuesto diferido</b>		
Por Impuesto de Renta con respecto al año actual	(182)	152
<b>TOTAL IMPUESTO DIFERIDO</b>	<b>\$ (182)</b>	<b>\$ 152</b>
<b>TOTAL GASTO DE IMPUESTOS RELACIONADO CON OPERACIONES QUE CONTINÚAN</b>	<b>\$ 23.820</b>	<b>\$ 16.769</b>

	<b>2023</b>	<b>2022</b>
Utilidad antes de impuesto	\$ 119.249	\$ 83.163
Gasto del impuesto a las ganancias calculado al 20%	\$ 23.850	\$ 16.633
<b>Efecto de los ingresos no fiscales o que no son gravados o están exentos de impuestos</b>		
Dividendos No Gravados o Exentos	(107)	(19)
Otros	(15)	(10)
<b>Efecto de gastos que no son deducibles al determinar la ganancia gravable</b>		
Diferencia en cambio	0	123
Gravamen a los Movimientos Financieros	8	9
Gastos de ejercicios de años anteriores	0	3
Provisiones y Pasivos Estimados	(14)	8
Impuestos Asumidos	1	1
Donaciones	2	2
Otros gastos no deducibles	(6)	(126)
Depreciación Fiscal	95	(28)
<b>Efecto de ingresos fiscales</b>		
Ingresos por Diferencia en Cambio	178	0
Dividendos recibidos por Método de Participación	2	0
Otros Impuestos Diferidos reconocidos en el estado de resultados	(182)	152
	<b>\$ 23.812</b>	<b>\$ 16.748</b>
Ajustes reconocidos en el año actual con respecto a impuesto corriente de años anteriores	8	21
<b>Gasto de impuesto a las ganancias reconocido en los resultados (relacionado con las operaciones que continúan)</b>	<b>\$ 23.820</b>	<b>\$ 16.769</b>

**Ley 2277 de 2022.** El Gobierno Nacional expidió la Ley 2277 de 2022 denominada “Ley para la igualdad y la justicia social”, que incorpora, entre otras, las siguientes disposiciones con respecto al impuesto de renta desde el 1 de enero de 2023:

Impuesto sobre la Renta y Complementarios – La tarifa sobre la renta gravable a las entidades en Colombia, obligadas a presentar declaración de renta será del 35% para el año gravable 2022 y siguientes.

Las instituciones financieras tendrán de manera permanente que liquidar 3 puntos porcentuales adicionales al impuesto de renta y complementarios.

Las Zonas Francas mantienen la tarifa de impuesto sobre la renta con la tarifa del 20% sólo para actividad de exportación. Deben tener un Plan de internacionalización. Los usuarios industriales que hayan tenido un crecimiento de sus ingresos brutos del 60% en 2022 en relación con 2019 aplicarán la tarifa 20% hasta el año gravable 2025.

Fija la tarifa mínima de tributación del 15% para las personas jurídicas, la cual se calculará a partir de la utilidad financiera depurada. Cuando el resultado de la depuración sea inferior al 15% se determinará el impuesto a adicionar, hasta alcanzar la tasa del 15%. La tasa mínima de tributación no es aplicable a las entidades calificadas como Zece y Zomac. Tampoco aplicará para los contribuyentes cuyos estados financieros no sean objeto de consolidación y su utilidad depurada sea igual o menor a cero, o para los contribuyentes cuyos estados financieros sean objeto de consolidación y la sumatoria de la utilidad depurada refleje una pérdida.

Se elimina la posibilidad de tomar el Impuesto de Industria y Comercio como descuento al 50% contra el Impuesto sobre la Renta. En ese sentido, solo quedaría vigente la posibilidad de tomarlo como una deducción en un 100%.

**Ganancias Ocasionales.** La tarifa de impuesto a las ganancias ocasionales aumentó al 15% para sociedades, entidades extranjeras y personas naturales no residentes.

**Dividendos.** La tarifa del impuesto sobre los dividendos provenientes de utilidades que hubieren sido considerados como ingreso no constitutivo de renta ni ganancia ocasional, estarán gravados a las tarifas marginales establecida en el Artículo 241 del Estatuto Tributario. La retención en la fuente sobre el valor de los dividendos brutos pagados o decretados en calidad de exigibles, sería del 15% a partir de 1.090 UVT. y finalmente se establece un descuento tributario marginal del 19% para quienes tengan una renta líquida cedular de dividendos superior a 1.090 UVT.

Impuesto al Patrimonio - Se establece este impuesto de manera permanente a cargo de personas naturales y sociedades no residentes que no sean contribuyentes del impuesto sobre la renta, cuyo hecho generador sería la posesión a 1 de enero de cada año de un patrimonio líquido igual o superior a 72.000 UVT, con tarifas progresivas del 0,5 al 1,5%.

## 16. Pasivos por impuestos diferidos

	<b>2023</b>	<b>2022</b>
Impuesto diferido activo	\$ 3.540	\$ 3.132
Impuesto diferido pasivo	(22.670)	(22.444)
<b>TOTAL IMPUESTO DIFERIDO</b>	<b>\$ (19.130)</b>	<b>\$ (19.312)</b>

<b>2023</b>	Saldo de apertura	Reconocido en los resultados	Reconocido en otro resultado integral	Saldo de cierre
<b>Impuesto diferido (pasivo)/activo relacionado con:</b>				
Propiedades, planta y equipos – Revaluación	(9.741)	93	0	(9.648)
Propiedades, planta y equipos – Otros	(9.871)	81	0	(9.790)
Activos intangibles	(1)	1	0	0
Ingresos diferidos	(10)	203	0	193
Provisión de Inventarios	0	14	0	14
Otros Pasivos	18	(182)	0	(164)
Provisiones y Pasivos Estimados	293	(28)	0	265
	<b>\$ (19.312)</b>	<b>(182)</b>	<b>0</b>	<b>(19.130)</b>

<b>2022</b>	Saldo de apertura	Reconocido en los resultados	Reconocido en otro resultado integral	Saldo de cierre
<b>Impuesto diferido (pasivo)/activo relacionado con:</b>				
Propiedades, planta y equipos – Revaluación	(9.429)	0	(312)	(9.741)
Propiedades, planta y equipos – Otros	(8.849)	(1.022)	0	(9.871)
Activos intangibles	(1.027)	1.026	0	(1)
Ingresos diferidos	6	(16)	0	(10)
Otros Pasivos	(3)	21	0	18
Provisiones y Pasivos Estimados	454	(161)	0	293
	<b>\$ (18.848)</b>	<b>(152)</b>	<b>(312)</b>	<b>(19.312)</b>

### **Diferencias temporarias gravables no reconocidas asociadas con inversiones y participaciones**

Las diferencias temporarias relacionadas con las inversiones en subsidiarias, sucursales y asociadas y participaciones en negocios conjuntos para los cuales no se han reconocidos pasivos por impuesto diferido se atribuyen a lo siguiente:

	<u>2023</u>	<u>2022</u>
Subsidiarias locales	\$ (468)	\$ (468)
Subsidiarias extranjeras	(16)	(16)
	<u>\$ (484)</u>	<u>\$ (484)</u>

### 17. Otros pasivos no financieros

	<u>2023</u>	<u>2022</u>
Pasivos por arrendamiento - derechos de Uso	\$ 858	\$ 1.061
Anticipos recibidos de clientes	56	2
<b>Otros impuestos distintos al impuesto de renta</b>		
Retención en la fuente a terceros	523	533
Impuesto Ultraprocesados	2.167	0
Iva	1.844	681
Industria y comercio	3.455	3.076
<b>TOTAL OTROS PASIVOS NO FINANCIEROS</b>	<u><b>8.903</b></u>	<u><b>5.353</b></u>
<b>Porción corriente</b>	<b>\$ 8.680</b>	<b>\$ 4.735</b>
<b>Porción no corriente</b>	<b>\$ 223</b>	<b>\$ 618</b>

A partir del 1° de noviembre de 2023, empezó a regir el artículo 54 de la ley 2277 de 2022, que creó el impuesto a los productos comestibles ultraprocesados industrialmente y/o con alto contenido de azúcares añadidos, sodio o grasas saturadas. Los responsables de liquidar y pagar el impuesto, que es de carácter monofásico, serán únicamente los productores o los importadores, quienes deberán cobrar y discriminar en la factura de venta las siguientes tarifas: 10% en 2023, 15% a partir de enero de 2024 y 20% a partir del enero de 2025. En el caso de las Zonas Francas, el impuesto se liquidará en el momento de la nacionalización de los productos, y por último, este impuesto no da derecho a impuestos descontables. Las categorías de productos de la Compañía quedaron gravadas con el impuesto, siempre y cuando superen los niveles de azúcares añadidos, sodio o grasa saturada establecidas en la ley.

### Vencimientos de pasivos por derechos de uso

	<u>2023</u>	<u>2022</u>
1 año o menos	\$ 635	\$ 442
Entre 1 y 3 años	219	607
3 años o mas	4	12
<b>TOTAL</b>	<u><b>\$ 858</b></u>	<u><b>\$ 1.061</b></u>

El pasivo por derechos de uso corresponde al reconocimiento de las obligaciones originadas por los contratos de arrendamiento de bienes muebles e inmuebles que cumplan los requisitos de la NIIF 16- Arrendamientos. El plazo promedio de arrendamiento es de 4 años.

El gasto por intereses por pasivos por arrendamiento – derechos de uso acumulado a diciembre 2023 es de \$50M.

### 18. Reservas

	<b>2023</b>	<b>2022</b>
Legal	\$ 3.778	\$ 3.778
Para proyectos de adquisición de maquinaria	15.218	15.218
Aplicación impuesto a la riqueza	(1.384)	(1.384)
<b>TOTAL RESERVAS</b>	<b>\$ 17.612</b>	<b>\$ 17.612</b>

#### a) Reserva legal

La reserva legal corresponde a la establecida por la Ley, la cual exige que se reserve el 10% de las utilidades de cada año hasta llegar al límite del 50% del capital social, el cual ya se alcanzó al 31 de diciembre de 2023 y 2022.

### 19. Otras participaciones en el patrimonio

	<b>2023</b>	<b>2022</b>
Revaluación de propiedades	\$ 56.964	\$ 56.964
Superávit método de participación	153	153
Ajustes de adopción NIF (Nota 2)	24.850	24.850
<b>TOTAL OTRAS PARTIDAS DEL PATRIMONIO</b>	<b>\$ 81.967</b>	<b>\$ 81.967</b>



## 20. Ingresos de actividades ordinarias

Análisis de los ingresos del período para las operaciones que continúan.

	<u>2023</u>	<u>2022</u>
Ventas Nacionales	\$ 634.457	\$ 597.129
Descuentos	<u>(27.643)</u>	<u>(28.557)</u>
<b>TOTAL VENTAS NETAS NACIONALES</b>	<b>606.814</b>	<b>568.572</b>
Ventas de Exportación	31.828	0
Descuentos	(60)	0
<b>TOTAL INGRESO DE ACTIVIDADES ORDINARIAS</b>	<b>\$ <u>638.582</u></b>	<b>\$ <u>568.572</u></b>

## 21. Gastos de ventas

	<u>2023</u>	<u>2022</u>
Impuestos	\$ 3.456	\$ 3.077
Salarios	1.281	1.003
Publicidad, promociones y otros	657	423
Arrendamientos	1.268	733
Depreciaciones	438	408
Otros servicios	600	377
Honorarios	447	349
Suministros	157	146
Personal temporal	93	174
Otros gastos	30	30
Gastos de viaje	4	3
Fletes y gastos portuarios	3.625	1
<b>TOTAL GASTOS DE VENTAS</b>	<b>\$ <u>12.056</u></b>	<b>\$ <u>6.724</u></b>

Durante el año 2023 los gastos de ventas incrementaron, debido a que a partir del 1 de noviembre la Compañía comenzó a exportar.

## 22. Gastos de administración

	<u>2023</u>	<u>2022</u>
Honorarios auditoría externa	\$ 99	\$ 68
Gravamen a las transacciones financieras	77	95
Contribución superintendencias	34	37
Gastos legales cámara de comercio	3	2
Gastos legales otros	19	71
Suministros	4	0
Servicios de Vigilancia	14	0
<b>TOTAL GASTOS DE ADMINISTRACION</b>	<b>\$ <u>250</u></b>	<b>\$ <u>273</u></b>

## 23. Otros ingresos y gastos de operación

	<u>2023</u>	<u>2022</u>
<b>Otros Ingresos de actividades de operación:</b>		
Otros ingresos por recuperaciones de otros costos y gastos	\$ 7.023	\$ 8.004
Dividendos	85	52
Otros ingresos	48	144
<b>TOTAL OTROS INGRESOS DE OPERACIÓN</b>	<b><u>7.156</u></b>	<b><u>8.200</u></b>
<b>Otros gastos de operación</b>		
Perdida en venta de activos	9	172
Otros gastos	53	59
<b>TOTAL OTROS GASTOS DE OPERACIÓN</b>	<b>\$ <u>62</u></b>	<b>\$ <u>231</u></b>
<b>TOTAL OTROS INGRESOS Y GASTOS DE OPERACIÓN</b>	<b>\$ <u>7.094</u></b>	<b>\$ <u>7.969</u></b>

## 24. Gastos financieros

	<u>2023</u>	<u>2022</u>
<b>Operaciones que continúan</b>		
Intereses por sobregiros y préstamos bancarios (distintos a los obtenidos de partes relacionadas)	\$ 364	\$ 2.172
Intereses por obligaciones bajo arrendamiento financiero	50	201
<b>TOTAL GASTOS POR INTERESES PARA PASIVOS FINANCIEROS NO CLASIFICADOS AL VALOR RAZONABLE CON CAMBIOS EN LOS RESULTADOS</b>	<b><u>414</u></b>	<b><u>2.373</u></b>
<b>TOTAL GASTOS POR INTERESES</b>	<b><u>414</u></b>	<b><u>2.373</u></b>
Otros costos financieros	311	204
<b>TOTAL COSTOS FINANCIEROS</b>	<b>\$ <u>725</u></b>	<b>\$ <u>2.577</u></b>

## 25. Ingresos financieros

	<u>2023</u>	<u>2022</u>
<b>Ingresos por intereses:</b>		
Otros préstamos y partidas por cobrar	45	31
<b>TOTAL INGRESOS POR INTERESES</b>	<b>\$ 45</b>	<b>\$ 31</b>

## 26. Pérdidas por diferencia en cambio de activos y pasivos no operacionales

	<u>2023</u>	<u>202</u>
<b>(Pérdida) / Utilidad por diferencia en cambio de activos y pasivos no operacionales</b>	<b>\$ (109)</b>	<b>\$ 346</b>

## 27. Transacciones con partes relacionadas

Los saldos y transacciones entre la Compañía y las empresas del Grupo Empresarial, las cuales son partes relacionadas de la Compañía, se revelan a continuación.

### a) Cuentas por cobrar y pagar comercial en partes relacionadas

	<u>Cuentas por cobrar a partes relacionadas</u>		<u>Cuentas por pagar a partes relacionadas</u>	
	<u>2023</u>	<u>2022</u>	<u>2023</u>	<u>2022</u>
Colombina S.A.	\$ 98.993	\$ 78.249	\$ 0	\$ 0
Distribuidora Colombina del Ecuador S.A.	6.649	0	0	0
Colombina De Venezuela C.A.	5.748	0	0	0
Negocios Centroamericanos S.A.	2.343	0	0	0
Colombina De Republica Dominicana S.A.S.	431	0	0	0
Colombina Del Perú S.A.C.	406	0	0	0
Colombina de Chile Ltda.	364	0	0	0
Conservas Colombia S.A. La Constancia.	0	0	7.941	\$ 7.229
Distribuidora Colombina LTDA	0	0	1.970	1.970
Candy LTDA.	45	0	1.009	0
Colombina De Puerto Rico LLC.	0	0	268	0
<b>TOTAL</b>	<b>\$ 114.779</b>	<b>\$ 78.249</b>	<b>\$ 11.188</b>	<b>\$ 9.199</b>

Las principales transacciones durante el 2023 y 2022 con las compañías relacionadas fueron:

**COLOMBINA S.A.**

	<b>2023</b>	<b>2022</b>
Ingreso por venta de producto terminado	\$ 606.814	568.572
Pago de Dividendos	63.035	51.244
Compras de trigo	43.591	33.310
Compra de materia prima	26.964	23.408
Compra de producto terminado Harina	15.459	15.394
Pago por servicios	1.079	2.166
Pago por arrendamiento maquinaria y equipo	204	204

**COLDIS LTDA.**

Pago de Dividendos	9	7
--------------------	---	---

**PIERROT LTDA.**

Pago de Dividendos	9	7
--------------------	---	---

**CANDY LTDA**

Pago de Dividendos	9	7
--------------------	---	---

**ROBIN HOOD**

Pago de Dividendos	11	4
--------------------	----	---

**COLOMBINA DEL ECUADOR.**

Pago de Dividendos	74	48
--------------------	----	----

**CONSERVAS COLOMBINA S.A. LA  
CONSTANCIA**

Pago de Dividendos	3.333	2.710
--------------------	-------	-------

Sobre los importes pendientes no se han otorgado ni recibido garantías. No se ha reconocido ningún gasto en el periodo actual ni en periodos anteriores con respecto a incobrables o cuentas de dudoso cobro relacionados con los importes adeudados por partes relacionadas.

**a. Garantías sobre préstamos**

Al cierre del año, Colombina del Cauca S.A. respalda préstamos de la casa matriz y partes relacionadas así:

<b>Matriz</b>	<b>Banco</b>	<b>Vencimiento</b>	<b>Monto</b>	<b>Col \$</b>
Colombina S.A.	BBVA	28-abr-30		\$ 50.000
Colombina S.A.	Occidente	2-nov-27		\$ 50.000
Colombina S.A.	Banco de Bogotá	19-may-28		\$ 49.900
Colombina S.A.	Scotiabank Colpatria	21-mar-26		\$ 49.000
Colombina S.A.	Banco de Bogotá	19-may-28		\$ 48.667
Colombina S.A.	BBVA	4-sep-25		\$ 45.000
Colombina Candy Company INC.	Davivienda Panamá	11-sep-26	U\$ 10.000	\$ 38.221
Colombina S.A.	Bancolombia	22-abr-25		\$ 33.333
Colombina S.A.	Davivienda	16-jun-26		\$ 30.000
Colombina S.A.	Banco de Bogotá	1-nov-25		\$ 28.000
Colombina S.A.	Bancolombia Panamá	16-jun-26	U\$ 7.140	\$ 27.289
Colombina S.A.	Bancolombia	23-may-29		\$ 25.150
Colombina S.A.	Popular	31-may-28		\$ 25.000
Colombina S.A.	Davivienda	24-oct-32		\$ 25.000
Colombina S.A.	Occidente	9-may-28		\$ 24.900
Colombina S.A.	Banco de Bogotá	22-sep-26		\$ 21.000
Colombina S.A.	Banco de Bogotá	19-may-28		\$ 20.000
Colombina S.A.	Banco de Bogotá	8-sep-26		\$ 15.167
Distribuidora colombina LTDA.	Bancolombia	11-nov-24		\$ 14.286
Colombina S.A.	Bancolombia	25-may-25		\$ 13.333
Colombina S.A.	Banco de Bogotá	23-jul-25		\$ 6.667
			<b>U\$ 17.140</b>	<b>\$ 639.913</b>

#### **b. Garantías sobre Bonos**

Adicionalmente Colombina del Cauca S.A. respalda bonos de la casa matriz.

#### **c. Préstamos a personal clave de la gerencia**

La Compañía no otorgó préstamos a personal clave de la Gerencia durante el 2023.

	<b>2023</b>	<b>2022</b>
Préstamos a personal clave de la Gerencia	\$ <u>0</u>	\$ <u>37</u>

#### **d. Compensación del personal clave de la Gerencia**

La compensación de los directores y otros miembros clave de la Gerencia durante el año fue la siguiente manera:

	<b>2023</b>	<b>2022</b>
Compensación del personal	\$ <u>1.872</u>	\$ <u>1.589</u>

## 28. Dividendos

El 17 de marzo de 2023 mediante Acta 35 de la asamblea de Accionistas, se decretó un dividendo ordinario de \$8.853 por acción correspondiente a las utilidades del 2022 por \$66.394.

El 22 de marzo de 2022 mediante Acta 34 de la asamblea de Accionistas, se decretó un dividendo ordinario de \$7.197 por acción correspondiente a las utilidades del 2021 por \$53.975.

## 29. Utilidad por acción

	<b>2023</b>	<b>2022</b>
Provenientes de operaciones que continúan	<u>12.724</u>	<u>8.853</u>
<b>UTILIDAD POR ACCIÓN</b>	<b>\$ <u>12.724</u></b>	<b>\$ <u>8.853</u></b>

## 30. Cambios en presentación

Para efectos comparativos algunas partidas del estado de situación financiera de 2022 han sido reclasificadas a los rubros de otros activos no financieros y otros pasivos no financieros para mejor presentación en los Estados Financieros.

## 31. Hechos posteriores

No se han presentado hechos materiales significativos entre el 31 de diciembre de 2023 y la fecha de este informe que deban ser revelados.

Señores

**ACCIONISTAS DE COLOMBINA S.A.**

Ciudad

En cumplimiento a las disposiciones contenidas en los numerales 3º y 4º del artículo 446 del Código de Comercio, nos permitimos presentar las informaciones requeridas por la norma mencionada, en relación con el ejercicio terminado en diciembre 31 del año 2023

(Cifras expresadas en millones de pesos, excepto tasa de cambio, y monedas extranjeras)

**1. Pagos a Directivos**

Los empleados de la Compañía que componen el personal que el mencionado artículo denomina "Directivos", recibieron pagos por los siguientes conceptos:

Pagos Laborales	\$	1.845
Gastos de Hoteles, Transporte y Viáticos		27
<b>Total</b>	<b>\$</b>	<b><u>1.872</u></b>

El detalle de los pagos realizados se presenta en el cuadro siguiente:

	<u>PAGOS LABORALES</u>	<u>GASTOS DE VIAJE</u>	<u>TOTAL</u>
<b>Jorge William Morales</b> Gerente de Operaciones	\$ 518	\$ 25	\$ 543
<b>Nancy Navarrete Lozano</b> Director Administrativo y Financiero	264	1	265
<b>Yolanda Torres Calderón</b> Director Gestión Humana	251	0	251
<b>Alexandra Valdes Peña</b> Director de Investigación y Desarrollo	222	0	222
<b>Alexander Montes Barona</b> Director de Calidad	219	1	220
<b>Camilo Andres Pinto Torres</b> Director de Manufactura	175	0	175
<b>Castaño Peláez Julio Cesar</b> Director División Ingeniería	151	0	151
<b>Edwin Londoño Sandoval</b> Director División Ingeniería	45	0	45
<b>Total</b>	<u>\$ 1.845</u>	<u>\$ 27</u>	<u>\$ 1.872</u>

## 2. Honorarios pagados por asesorías

La Compañía registró gastos por honorarios a consultores externos durante el 2023 por \$1.517, por los siguientes conceptos:



Honorarios otros	868
Asesorías de Mercadeo	442
Honorarios Asistencia Técnica	\$ 207
<b>Total Honorarios</b>	<b>1.517</b>

## 2.1 Honorarios otros

Zona Franca de Bogotá S.A.	Almacenamiento de datos Pichis.	384
Deloitte & Touche LTDA.	Honorarios Revisoría Fiscal.	95
Tecnimicro Laboratorio de Análisis.	Análisis de laboratorio.	74
SGS Colombia S.A.	Auditoria de seguimiento y renovación.	33
Supervisa S.A.	Inspección descargue Trigo.	23
Colombina S.A.	Cobro honorarios servicio asesoría.	20
Biotrends Laboratorios S.A.S.	Análisis de laboratorio.	17
Primoris Colombia S.A.S.	Análisis de laboratorio.	13
J.C. Gutierrez Consultores S.A.S.	Honorarios Auditoria a Zona Franca.	13
Nsf Colombia S.A.S.	Auditoria certificación Gluten Free.	13
Investing In S.A.S.	Asesoría Zona Franca.	12
Chapman & Asociados S.A.S.	Honorarios tutelas.	12
Intertek Caleb Brett Colombia S.A.	Servicio de Auditoria Cliente WalMart US.	11
Microplast Antonio Palacio & Compañía S.A.S.	Determinación transmisión del vapor.	11
Buhler S.A.S.	Seminario de Molinería nivel avanzado.	11
Londoño Gutierrez Fabio	Honorarios Asesoría Jurídica.	10
Fundación intal.	Análisis de laboratorio.	10
Lenor Colombia S.A.S.	Análisis de laboratorio.	9
Deloitte Asesores y Consultores LTDA.	Honorarios Revisoría Fiscal.	8
Instituto Colombiano De Normas.	Seguimiento Certificación.	8
Laboratorio Del Medio Ambiente.	certificación Bascula de Camiones 2023.	8
Business Alliance For Secure	Auditoría recertificación BASC.	7
Corporación Autónoma Regional Del Cauca C.R.C.	Permiso emisiones atmosféricas 2023.	7
Aliados Cima S.A.S.	Consultoría y servicios de formación.	7
Vera Consultores De Gestión S.A.S.	Diagnostico ISO 9001 y formación.	7
Sociedad De Asesorías Ambientales.	Diagnostico ISO 50001.	7
Rics Management S.A.S.	Programa de Transparencia y Ética.	5
Avalquimico S.A.S.	Análisis de laboratorio.	5
Synlab Colombia S.A.S.	Análisis de laboratorio.	4
Asesorías En Riesgos Empres y Seguridad S.A.S.	Estudios de seguridad.	4
Ecoquimica S.A.S.	Caracterización de agua residual.	4
Precisur S.A.S.	Mantenimiento preventivo Báscula.	4
Rizepoint INC.	Actualización Calidad.	2
Micotox LTDA.	Análisis de laboratorio.	2

Servicios De Outsourcing y Mercadeo Plus S.A.S.	Visitas domiciliarias.	1
Summar Procesos S.A.S.	Consultoría técnica.	1
Trujillo Murillas Liliana	Servicio de consultoría inocuidad.	1
Otros menores a \$ 1M		5
<b>Total honorarios otros.</b>		<b>\$ 868</b>

## 2.2 Honorarios pagados por Asistencia Técnica

Ibisa Group S.A.S	Gastos logísticos asociados.	29
Chilewitt Blandon German Alfredo.	Instalación sello vehículo puerto.	25
Clarear ingeniería LTDA.	Sondeo redes internas y externas	19
Incoó Ambiental S.A.S.	Estudio de emisiones.	18
American Bakers Association.	Consultoría técnica.	13
Primoris Colombia S.A.S.	Análisis de laboratorio.	11
Enzipan Laboratorios S.A.	Análisis de trigo.	10
Bomberos Voluntarios Santander.	Suministro carro tanque bomberos.	10
Micotox LTDA.	Análisis de trigo.	10
Endress+Hauser Colombia S.A.S.	Programación en Campo.	8
Análisis Ambiental S.A.S	Caracterización de agua residual.	8
Easy Learning Experience S.A.S.	Servicio de traducción.	6
Metrologic Colombia S.A.S.	Calibración certificada equipos.	5
GAIA Servicios Ambientales S.A.S.	Validación huella de carbono.	5
Basura Cero Colombia.	Membresía basura cero.	5
AB Consulting S.A.S.	Acompañamiento Validación.	4
Laboratorio Del Medio Ambiente.	Calibración certificada.	4
Ecoquímica S.A.S.	Caracterización de agua potable.	3
Tecnología Y Soluciones Industriales.	Calibración Labmaster.	3
Fundación Equipo Profesional.	Estudio de emisión de ruido.	2
Gráfico Publicidad y Suministros S.A.	Diseño de catálogo.	1
Tecnología de Avanzada Colombia S.A.	Cableado de red sistema.	1
Controles Empresariales S.A.S	Power BI.	1
Asesorías En Gestión Ambiental S.A.S.	Trámite de permiso de emisiones.	1
Sentronic S.A.S.	Capacitación sistema Visión.	1
Corporación para la sostenibilidad.	Siembra de árboles sembraton.	1
Otros menores a \$ 1M		3
<b>Total honorarios por asistencia técnica.</b>		<b>\$ 207</b>

### 2.3 Honorarios pagados por Asesoría de Mercadeo

A.C. Nielsen De Colombia Ltda.	Estudios de mercadeo.	\$ 442
<b>Total honorarios mercadeo.</b>		<b>\$ <u>442</u></b>

### 3. Donaciones

Durante el año 2023, las transferencias de dinero a título gratuito y en especie, a personas jurídicas por concepto de donaciones fueron las siguientes:

#### a) Especie:

Fundación Colombianitos Inc.	\$ 11
<b>Total</b>	<b>\$ <u>11</u></b>

#### b) Efectivo:

Durante el 2023 la Compañía no registró donaciones en efectivo.

### 4. Gastos de publicidad

Durante el 2023 la Compañía no registró gastos de publicidad y/o relaciones públicas.

### 5. Activos en moneda extranjera

Al 31 de diciembre de 2023 los activos en moneda extranjera fueron convertidos a la tasa de cambio de cierre de año de \$3.822,05 correspondían a:

<b>a) Disponible</b>		<b>US\$</b>	<b>Col \$ (Millones)</b>
Efectivo en moneda extranjera	US\$	7.549	\$ 29
Citibank		195.599	748
<b>TOTAL</b>	<b>US\$</b>	<b>203.148</b>	<b>\$ 777</b>

## 6. Pasivos en moneda extranjera

Al 31 de diciembre de 2023 los pasivos en moneda extranjera correspondían a proveedores y obligaciones financieras del exterior.

<b>Obligaciones en Moneda Extranjera:</b>	<b>Euros</b>	<b>US\$</b>	<b>Col \$ (Millones)</b>
Proveedores del exterior		2.716.164	11.644
Proveedores del exterior	111.678		1.210
D.T.C Proveedores del exterior			(814)
<b>TOTAL OBLIG. MONEDA EXTRANJERA</b>	<b>111.678</b>	<b>2.716.164</b>	<b>12.040</b>

## 7. Otros activos financieros

Al 31 de diciembre de 2023 la Compañía poseía los siguientes otros activos financieros:

<b>Inversiones</b>	<b>% Participación</b>	<b>2023</b>	<b>2022</b>
Productos Lácteos Robín Hood S.A.	4,00%	\$ 871	\$ 871
Colombiana de Chile Ltda.	1,00%	14	14
Distribuidora Colombia del Ecuador S.A.	1,25%	5	5
<b>TOTAL INVERSIÓN</b>		<b>\$ 890</b>	<b>\$ 890</b>

## 8. Gestión del Gerente General

A continuación, presento un resumen de las principales actividades realizadas en el 2023:

- Ejercer la representación legal de la Compañía en todos los actos que la Ley y los estatutos lo ordenan.

- Participar en la definición del plan estratégico de la Compañía, así como velar por el seguimiento de las acciones acordadas en la Junta Directiva.
- Apoyar los proyectos para fortalecer la seguridad de los sistemas de información de la Compañía, así como el desarrollo de programas apoyados por la tecnología para mejorar los procesos logísticos.
- Evaluar con el grupo gerencial las oportunidades de negocios y los proyectos relacionados con adquisición de nuevos negocios.
- Realizar seguimiento a la ejecución del presupuesto aprobado por la Junta Directiva y promover las acciones necesarias para alcanzar las metas.
- Liderar reuniones mensuales con el grupo gerencial, para evaluar los resultados de la gestión y cumplimiento del presupuesto de la Compañía, así como seguimiento a los compromisos de mayor impacto en los negocios.

## **9. Recomendaciones a la Asamblea de Accionistas**

Apoyar a la Junta Directiva y a la Administración en las iniciativas para desarrollar nuevos negocios que permitan a la Compañía su crecimiento en los negocios internacionales.

De los señores Accionistas

Atentamente,



**Alfredo Fernández de Soto S.**

**Gerente General**

**Cali, Colombia**

**Febrero 21, 2024**