



COLOMBINA S.A. Y SUBSIDIARIAS

ESTADOS FINANCIEROS

INTERMEDIOS CONDENSADOS

CONSOLIDADOS (*Información no auditada*)

AL 30 DE JUNIO 2023

INFORME DEL REVISOR FISCAL SOBRE LA REVISIÓN DE INFORMACIÓN FINANCIERA DE PERIODOS INTERMEDIOS

A los accionistas de
COLOMBINA S.A. Y SUBSIDIARIAS:

Introducción

He revisado el estado de situación financiera consolidado condensado adjunto de Colombina S.A. y subsidiarias, al 30 de junio de 2023, y los correspondientes estados consolidados condensados de resultados, otros resultados integrales, de cambios en el patrimonio neto y flujos de efectivo por el periodo de tres y seis meses terminado en dicha fecha y el resumen de las políticas contables significativas y otras notas explicativas; junto con el reporte de información en el lenguaje y taxonomía eXtensible Business Reporting Language (XBRL).

La administración es responsable por la adecuada preparación y presentación de esta información financiera intermedia de acuerdo con las Normas de Contabilidad y de Información Financiera aceptadas en Colombia y la Norma Internacional de Contabilidad 34 referida a información financiera intermedia y por la correcta presentación del reporte de información en el lenguaje y taxonomía eXtensible Business Reporting Language (XBRL). Mi responsabilidad es expresar una conclusión sobre estos estados financieros intermedios y el reporte de información en el lenguaje y taxonomía eXtensible Business Reporting Language (XBRL), basada en mi revisión.

Alcance de la Revisión

He realizado mi revisión de información financiera intermedia de acuerdo con la Norma Internacional de Trabajos de Revisión 2410 "Revisión de información financiera intermedia realizada por el auditor independiente de la entidad" incluida en las Normas de Aseguramiento de la Información aceptadas en Colombia. Una revisión de información financiera intermedia consiste en hacer preguntas, principalmente a las personas responsables de los asuntos financieros y contables, y aplicar procedimientos de revisión analítica y la aplicación de otros procedimientos de revisión. Una revisión de información financiera intermedia es sustancialmente menor que una auditoría realizada de acuerdo con las Normas Internacionales de Auditoría aceptadas en Colombia y, en consecuencia, no me permite obtener una seguridad de que hayan llegado a mi conocimiento todos los asuntos de importancia material que pudieran haberse identificado en una auditoría. Por lo tanto, no expreso una opinión de auditoría sobre los estados financieros consolidados intermedios.

Conclusión

Basado en mi revisión, no ha llegado a mi conocimiento ningún asunto que me haga pensar que la información financiera consolidada intermedia adjunta y el reporte de información en el lenguaje y taxonomía extensible Business Reporting Language (XBRL), no presenta, en todos sus aspectos significativos, la situación financiera consolidada de Colombina S.A. y subsidiarias al 30 de junio de 2023, así como sus resultados por el periodo de tres y seis meses terminados en esa fecha, y sus flujos de efectivo por el periodo de seis meses terminados en esa fecha, de conformidad con las Normas de Contabilidad y de Información Financiera aceptadas en Colombia incluyendo la Norma Internacional de Contabilidad 34 referida a información financiera intermedia e instrucciones impartidas por la Superintendencia Financiera de Colombia.

**Manuel Eduardo Rios Zapata**

Revisor Fiscal

T.P. 238466-T

Designado por Deloitte & Touche S.A.S.

09 de agosto de 2023.



COLOMBINA S.A. Y SUBSIDIARIAS
ESTADO CONSOLIDADO DE SITUACION FINANCIERA CONDENSADO
AL 30 DE JUNIO DE 2023 Y 31 DE DICIEMBRE DE 2022
(Cifras en millones de pesos)

	<u>JUN 2023</u>	<u>DIC 2022</u>
ACTIVOS		
Activos corrientes		
Efectivo y equivalentes al efectivo (Nota 4)	\$ 37.331	\$ 73.634
Cuentas comerciales por cobrar y otras cuentas por cobrar (Nota 5)	354.298	267.219
Inventarios (Nota 6)	492.006	588.624
Activos por impuestos (Nota 7)	92.489	69.324
Otros activos financieros	4.244	1.001
Total Activos corrientes	980.368	999.802
Activos no corrientes		
Propiedades, planta y equipo (Nota 8)	956.770	968.295
Propiedad de inversión	56.630	56.630
Plusvalía	9.953	9.953
Activos intangibles distintos de la plusvalía (Nota 9)	104.414	113.692
Cuentas comerciales por cobrar y otras cuentas por cobrar (Nota 5)	4.963	4.963
Activos por impuestos diferidos	12.355	13.144
Otros activos financieros	116.803	116.834
Total Activos no corrientes	1.261.888	1.283.511
TOTAL ACTIVOS	2.242.256	2.283.313
PASIVOS		
Pasivos corrientes		
Obligaciones financieras (Nota 10)	256.921	130.290
Provisiones corrientes por beneficios a los empleados	34.270	27.839
Cuentas por pagar comerciales y otras cuentas por pagar (Nota 11)	484.372	669.423
Cuentas por pagar partes relacionadas	59.399	0
Pasivos por impuestos (Nota 12)	52.581	43.888
Otros pasivos financieros (Nota 13)	5.995	10.844
Otros pasivos no financieros corrientes (Nota 14)	21.303	21.969
Total Pasivos corrientes	914.841	904.253
Pasivos no corrientes		
Obligaciones financieras (Nota 10)	768.709	651.506
Provisiones no corrientes por beneficios a los empleados	8.154	8.154
Pasivo por impuestos diferidos	54.355	71.412
Títulos Emitidos (Nota 10)	211.142	300.000
Otros pasivos no financieros no corrientes (Nota 14)	15.349	19.732
Total Pasivos no corrientes	1.057.709	1.050.804
TOTAL PASIVOS	1.972.550	1.955.057
PATRIMONIO		
Capital emitido	19.013	19.013
Ganancias acumuladas y otras participaciones	250.693	309.243
Total Patrimonio	269.706	328.256
TOTAL PASIVO Y PATRIMONIO	\$ 2.242.256	\$ 2.283.313

Las notas adjuntas son parte integrante de estos Estados Financieros



Alfredo Fernández de Soto S.
Gerente General



Manuel Eduardo Rios Zapata.
Revisor Fiscal
T.P. No. 238466-T

Designado por Deloitte & Touche S.A.S.
Ver mi informe adjunto



Carlos A. Jurado B.
Contador
T.P. No. 3713-T

COLOMBINA S.A. Y SUBSIDIARIAS
ESTADO CONSOLIDADO DE RESULTADOS CONDENSADO
POR EL PERIODO DE SEIS MESES TERMINADO EL 30 DE JUNIO DE 2023 Y 2022
Y DEL 01 DE ABRIL AL 30 DE JUNIO DE 2023 Y 2022
(Cifras en millones de pesos)

	Acumulado		Segundo trimestre	
	2023	2022	2023	2022
Ingresos de actividades ordinarias	\$ 1.636.999	\$ 1.288.785	797.503	\$ 669.628
(-) Costo de ventas	1.093.688	868.643	533.563	451.591
Ganancia bruta	543.311	420.142	263.940	218.037
(-) Gastos de distribución	42.950	37.120	21.523	20.136
(-) Gastos de administración y venta	239.302	184.631	121.855	98.745
(-) Gastos por beneficios a los empleados	126.670	100.847	63.516	51.629
(-) Otros gastos	11.166	5.504	6.664	2.865
(+) Otras ganancias	14.239	10.959	8.458	5.569
Ganancia por actividades de operación	137.462	102.999	58.840	50.231
Ganancias (pérdidas) derivadas de la posición monetaria neta	6.738	(1.916)	4.570	1.490
(+) Ingresos financieros	3.667	391	2.063	166
(-) Costos financieros	90.673	43.013	47.354	24.369
Ganancia antes de impuestos	57.194	58.461	18.119	27.518
(-) Gasto por impuestos	11.723	14.527	(682)	8.997
Ganancia neta	\$ 45.471	\$ 43.934	18.801	\$ 18.521
Ganancia atribuible a los propietarios de la controladora	45.471	43.934	18.801	18.564
Ganancia atribuible a participaciones no controladoras	0	0	0	(43)
Total ganancias básicas por acción	117	112	48	48

Las notas adjuntas son parte integrante de estos Estados Financieros




Alfredo Fernández de Soto S.
Gerente General



Manuel Eduardo Rios Zapata.

Revisor Fiscal
T.P. No. 238466-T
Designado por Deloitte & Touche S.A.S.
Ver mi informe adjunto



Carlos A. Jurado B.
Contador
T.P. No. 3713-T

COLOMBINA S.A. Y SUBSIDIARIAS
ESTADO CONSOLIDADO DE OTROS RESULTADOS INTEGRALES CONDENSADO
POR EL PERIODO DE SEIS MESES TERMINADO EL 30 DE JUNIO DE 2023 Y 2022
Y DEL 01 DE ABRIL AL 30 DE JUNIO DE 2023 Y 2022
(Cifras en millones de pesos)

	Acumulado		Segundo trimestre	
	2023	2022	2023	2022
Ganancia neta	\$ 45.471	\$ 43.934	18.801	\$ 18.521
Partidas que no se reclasificarán a resultados				
Ganancias por revaluación	68	21	94	21
Ganancias por nuevas mediciones de planes de beneficios definidos	(102)	(109)	(57)	(104)
Total partidas que no se reclasificará a resultados	(34)	(88)	37	(83)
Partidas que se reclasificarán a resultados				
Otro resultado integral, diferencias de cambio por conversión	(42.268)	5.669	(26.215)	18.332
(Pérdidas) ganancias por coberturas de flujos de efectivo	4.153	472	357	(1.002)
Total partidas que se reclasificará a resultados	(38.115)	6.141	(25.858)	17.330
Total otro resultado integral	(38.149)	6.053	(25.821)	17.247
Resultado integral total	\$ 7.322	\$ 49.987	(7.020)	\$ 35.768
Resultado integral atribuible a los propietarios de la controladora	7.322	49.987	(7.020)	35.812
Resultado integral atribuible a participaciones no controladoras	0	0	0	(44)

Las notas adjuntas son parte integrante de estos Estados Financieros



Alfredo Fernández de Soto S.
Gerente General



Manuel Eduardo Rios Zapata.

Revisor Fiscal
T.P. No. 238466-T
Designado por Deloitte & Touche S.A.S.
Ver mi informe adjunto



Carlos A. Jurado B.

Contador
T.P. No. 3713-T

COLOMBINA S.A. Y SUBSIDIARIAS
ESTADO CONSOLIDADO DE FLUJOS DE EFECTIVO CONDENSADO
POR EL PERIODO DE SEIS MESES TERMINADO EL 30 DE JUNIO DE 2023 Y 2022
(Cifras en millones de pesos)

	<u>2023</u>	<u>2022</u>
Flujos de efectivo procedentes de actividades de operación		
Ganancia neta	\$ 45.471	\$ 43.934
Gasto del impuesto a las ganancias reconocido en resultados	11.723	14.527
Gasto por intereses reconocidos en resultados	88.319	39.061
(Incremento) en inventarios	95.689	(118.207)
(Incremento) disminución en cuentas por cobrar de origen comercial	(768)	(9.666)
(Incremento) en otras cuentas por cobrar	(104.714)	(14.437)
Incremento de cuentas por pagar de origen comercial	(189.836)	19.418
(Disminución) incremento en otras cuentas por pagar	15.286	(4.223)
Depreciaciones y amortizaciones	45.337	45.082
Pérdidas por deterioro de valor reconocidas en el resultado del periodo	1.869	1.117
Pérdida de moneda extranjera no realizada	(11.366)	0
Pérdida por la disposición de activos no corrientes	185	284
Total ajustes para conciliar la ganancia	(48.276)	(27.044)
Flujos de efectivo netos procedentes de operaciones	(2.805)	16.890
Impuestos a las ganancias (pagados) reembolsados	(37.677)	(27.076)
Flujos de efectivo netos (utilizados en) actividades de operación	(40.482)	(10.186)
Flujos de efectivo procedentes de (utilizados en) actividades de inversión		
Importes procedentes de la venta de propiedades, planta y equipo	3.609	187
Compras de propiedades, planta y equipo	(52.174)	(30.912)
Compras de activos intangibles	(1.830)	(1.166)
Flujos de efectivo netos (utilizados en) actividades de inversión	(50.395)	(31.891)
Flujos de efectivo procedentes de (utilizados en) actividades de financiación		
Importes procedentes de préstamos	654.704	186.658
Reembolsos de préstamos	(485.222)	(71.304)
Intereses pagados	(86.471)	(32.875)
Dividendos pagados	0	(31.239)
Pago de pasivos por arrendamientos financieros	(12.666)	(15.505)
Flujos de efectivo netos procedentes de (utilizados en) actividades de financiación	70.345	35.735
(Disminución) neta de efectivo y equivalentes al efectivo	(20.532)	(6.342)
Efectos de la variación en la tasa de cambio sobre el efectivo y equivalentes al efectivo	(15.771)	(8.081)
Efectivo y equivalentes al efectivo al principio del periodo	73.634	39.252
Efectivo y equivalentes al efectivo al final del periodo	\$ 37.331	\$ 24.829

Las notas adjuntas son parte integrante de estos Estados Financieros




Alfredo Fernández de Soto S.
Gerente General



Manuel Eduardo Rios Zapata.
Revisor Fiscal
T.P. No. 238466-T

Designado por Deloitte & Touche S.A.S.
Ver mi informe adjunto



Carlos A. Jurado B.
Contador
T.P. No. 3713-T

COLOMBINA S.A. Y SUBSIDIARIAS
ESTADO CONSOLIDADO DE CAMBIOS EN EL PATRIMONIO CONDENSADO
POR EL PERIODO DE SEIS MESES TERMINADO EL 30 DE JUNIO DE 2023 Y 2022
(Cifras en millones de pesos)

	Capital Emitido	Reserva Legal	Otras Reservas	Otras Participaciones en el Patrimonio	Ganancias Acumuladas	Participacion no controladora	TOTAL
Saldo 31 diciembre 2022	19.013	9.515	(240.203)	443.101	96.830	0	328.256
Ganancia neta	0	0	0	0	45.471	0	45.471
Otro resultado integral	0	0	0	(38.149)	0	0	(38.149)
Resultado integral total	0	0	0	(38.149)	45.471	0	7.322
Dividendos decretados	0	0	0	0	(63.908)	0	(63.908)
Incrementos (disminuciones) por otros cambios	0	0	30.958	0	(32.922)	0	(1.964)
Saldo 30 de junio 2023	19.013	9.515	(209.245)	404.952	45.471	0	269.706
Saldo 31 de diciembre 2021	19.013	9.515	(193.254)	395.035	58.221	3.991	292.521
Ganancia neta	0	0	0	0	43.934	0	43.934
Otro resultado integral	0	0	0	6.053	0	0	6.053
Resultado integral total	0	0	0	6.053	43.934	0	49.987
Dividendos decretados	0	0	0	0	(64.025)	0	(64.025)
Incrementos (disminuciones) por otros cambios	0	0	(12.006)	0	5.804	(3.991)	(10.193)
Saldo 30 de junio 2022	19.013	9.515	(205.260)	401.088	43.934	0	268.290



Alfredo Fernández de Soto S.
Gerente General



Manuel Eduardo Rios Zapata.
Revisor Fiscal
T.P. No. 238466-T
Designado por Deloitte & Touche S.A.S.
Ver mi informe adjunto



Carlos A. Jurado B.
Contador
T.P. No. 3713-T

CERTIFICACION DE LOS ESTADOS FINANCIEROS


Los suscritos Representante Legal y Contador Público, bajo cuya responsabilidad se prepararon los Estados Financieros Intermedios Consolidados Condensados, certificamos:

Que para la emisión del Estado Consolidado de Situación Financiera al 30 de junio de 2023, y los correspondientes Estados de Resultados, de Otros Resultados Integrales, de Cambios en el Patrimonio, y de Flujo de Efectivo, relativos al período de seis meses terminado en dicha fecha, se han verificado las afirmaciones contenidas en ellos, conforme a las disposiciones legales y que dichos estados financieros han sido tomados fielmente de los libros contables de la matriz y subordinadas, por consiguiente:

- Los activos y pasivos de las sociedades existían en la fecha de corte y las transacciones registradas se han realizado durante el período.
- Todos los hechos económicos realizados han sido reconocidos.
- Todos los elementos han sido reconocidos por importes apropiados.
- Los hechos económicos han sido correctamente clasificados, descritos y revelados.



Alfredo Fernández de Soto S.
Representante Legal



Carlos A. Jurado B.
Contador - T.P. No.3713-T

Cali, agosto 09 de 2023

NOTAS A LOS ESTADOS FINANCIEROS CONSOLIDADOS CONDENSADOS

Para el periodo terminado el 30 de junio 2023 y diciembre 2022

(Cifras expresadas en millones de pesos colombianos, excepto la utilidad por acción y la tasa representativa del mercado que se expresan en pesos colombianos, y los valores en moneda extranjera que se expresan por su denominación)

1. Información general

Colombina S.A. y sus subsidiarias (en adelante, el Grupo Empresarial, la Compañía, o Colombina, indistintamente) constituyen un Grupo Empresarial de la industria de alimentos con operaciones en Colombia, Norte América, Centro América, Región Andina y España constituido por 25 sociedades, 13 compañías ubicadas en Colombia y 12 en el exterior.

La sociedad controlante es Colombina S.A. una sociedad colombiana, constituida en 1932, con domicilio principal en el Municipio de Zarzal (Valle del Cauca), con el objeto de fabricar y comercializar toda clase de productos alimenticios, para consumo humano y animal, frescos, procesados y enlatados de cualquier especie, derivados del azúcar, cacao, café, harina de trigo, harina de maíz y demás cereales, frutas, vegetales, carnes, lácteos y sus derivados. Su duración legal se extiende hasta el año 2047.

2. Bases de preparación

Los estados financieros intermedios consolidados condensados se han preparado de acuerdo con la Norma Internacional de Contabilidad – NIC 34 “Informes financieros intermedios”, emitida por el Consejo de Normas Internacionales de Contabilidad (Internacional Accounting Standards Board – IASB, por sus siglas en inglés). Estos estados financieros intermedios condensados no incluyen toda la información y revelaciones normalmente requeridas para los estados financieros anuales completos y deben leerse junto con los estados financieros de la Compañía, a diciembre 31 de 2022, y que se prepararon de acuerdo con acuerdo con las Normas de Contabilidad y de Información Financiera aceptadas en Colombia (NCIF), establecidas en la Ley 1314 de 2009, reglamentada, por el Decreto 1611 de 2022, Decreto 938 de 2021, Decreto 1431 de 2020 y anteriores, las NCIF aplicables se basan en las Normas Internacionales de Información Financiera (NIIF), junto con sus interpretaciones, traducidas al español y emitidas por el Consejo de Normas Internacionales de Contabilidad (IASB, por su sigla en inglés) vigentes al 31 de diciembre de 2018 y las modificaciones de la NIIF 16 emitida en 2020.

Adicionalmente, la Compañía en cumplimiento con leyes, decretos y otras normas vigentes, aplica los siguientes criterios contables que difieren al de las NIIF emitidas por el IASB:

Decreto 2131 de 2016 – Mediante el cual se determina revelar el cálculo de los pasivos pensionales de acuerdo con los parámetros establecidos en el Decreto 1625 de 2016, y en el caso de conmutaciones pensionales parciales, de conformidad con el Decreto 1833 de 2016 y las diferencias con el cálculo realizado de acuerdo con la NIC 19 – Beneficios a Empleados.

Los Estados Financieros Consolidados han sido preparados por la Administración asumiendo que la Entidad continuará operando como una empresa en funcionamiento. Para lo cual la administración consideró lo definido en el Decreto 854 de 2021, del Ministerio de Comercio, Industria y Turismo.

2.1. Bases de medición

Los estados financieros consolidados condensados han sido preparados sobre la base del costo histórico, excepto por ciertas propiedades e instrumentos financieros que son medidos a los importes revaluados o al valor razonable al final del período sobre el que se informa. Por lo general, el costo histórico se basa en el valor razonable de la contraprestación otorgada a cambio de los bienes y servicios en la fecha en que se lleva a cabo la transacción.

2.2. Bases de consolidación

Los estados financieros consolidados condensados incluyen información financiera del Grupo Empresarial conformado por Colombina S.A. y sus subsidiarias. Son subsidiarias todas las entidades controladas por la Compañía. La Compañía controla una entidad, cuando tiene derecho a obtener unos rendimientos variables por su participación, y tiene la capacidad de influir en esos rendimientos a través de su poder sobre esta.

Las subsidiarias se consolidan a partir de la fecha en que se transfiere el control al grupo, y se excluyen de la consolidación en la fecha en que cesa el mismo. Cuando es necesario para asegurar su uniformidad con las políticas adoptadas por el Grupo, se homologan las políticas contables de las subsidiarias.

En la consolidación se eliminan las transacciones entre compañías, los saldos y las utilidades no realizadas por transacciones entre entidades del Grupo.

Las participaciones no controladoras se identifican de manera separada dentro del patrimonio del Grupo Empresarial. El importe de las participaciones no controladoras corresponde al porcentaje de dichas participaciones en el patrimonio de las subsidiarias.

2.3. Moneda Funcional y de presentación.

Los estados financieros consolidados son presentados en pesos colombianos, que a la vez es la moneda funcional de Colombina S.A.

3. Políticas contables significativas

Las políticas contables aplicadas en la preparación de los estados financieros consolidados condensados son consistentes con las utilizadas en la preparación de los estados financieros anuales preparados bajo

las Normas Colombianas de Información Financiera (NCIF). No ha habido cambios o nuevas políticas que requieran su revelación.

4. Efectivo y equivalentes al efectivo

El efectivo y sus equivalentes incluyen, dinero en caja, bancos e inversiones a corto plazo, no existen restricciones sobre el efectivo. El saldo se descompone así:

	<u>Jun 2023</u>	<u>Dic 2022</u>
Efectivo en caja	\$ 1.668	\$ 1.520
Efectivo en bancos (*)	35.044	71.787
TOTAL EFECTIVO	<u>36.712</u>	<u>73.307</u>
Inversiones a corto plazo equivalentes al efectivo	610	318
Otro efectivo y equivalentes al efectivo	9	9
TOTAL EQUIVALENTES AL EFECTIVO	<u>619</u>	<u>327</u>
TOTAL EFECTIVO Y EQUIVALENTES AL EFECTIVO	<u>\$ 37.331</u>	<u>\$ 73.634</u>

(*) Incluye los siguientes valores en otras monedas:

	Jun 2023		Dic 2022	
	Moneda extranjera	Col\$ Millones	Moneda extranjera	Col\$ Millones
Dólares (USD)	4.803.814	\$ 20.134	7.251.967	\$ 34.883
Euros (EUR)	631.946	2.878	611.790	3.139
Pesos Chilenos (CLP)	403.809.165	2.109	277.690.119	1.554
Soles (PEN)	1.840.677	2.122	1.403.705	1.768
Quetzales (GTQ)	2.421.025	1.293	12.658.587	7.755
Lempiras (HNL)	2.009.998	341	5.403.356	1.051
Pesos Dominicanos (DOP)	9.924.983	750	17.693.708	1.509
Colones (CRC)	139.245.940	1.062	15.746.289	126
TOTAL COP		<u>\$ 30.689</u>		<u>\$ 51.785</u>

5. Cuentas comerciales por cobrar y otras cuentas por cobrar

	<u>Jun 2023</u>	<u>Dic 2022</u>
Cuentas por cobrar comerciales:		
A clientes nacionales	\$ 93.060	\$ 92.348
A clientes del exterior	140.757	144.599
Deterioro	<u>(2.902)</u>	<u>(5.883)</u>
TOTAL CUENTAS COMERCIALES POR COBRAR	<u>230.915</u>	<u>231.064</u>
Otras cuentas por cobrar	<u>128.346</u>	<u>41.118</u>
TOTAL OTRAS CUENTAS POR COBRAR	<u>128.346</u>	<u>41.118</u>
TOTAL CUENTAS COMERCIALES Y OTRAS POR COBRAR	<u>\$ 359.261</u>	<u>\$ 272.182</u>
Porción corriente	\$ 354.298	\$ 267.219
Porción no corriente	\$ 4.963	\$ 4.963

Pérdidas crediticias esperadas durante la vida del crédito

	<u>Jun 2023</u>	<u>Dic 2022</u>
Saldo inicial	\$ (5.883)	\$ (6.524)
Castigos	3.793	2.628
Incremento	(939)	(1.673)
Ganancias y pérdidas en transacciones en moneda extranjera	<u>127</u>	<u>(314)</u>
Saldo final	<u>\$ (2.902)</u>	<u>\$ (5.883)</u>

6. Inventarios

	<u>Jun 2023</u>	<u>Dic 2022</u>
Producto terminado	\$ 236.602	\$ 264.888
Materias primas y materiales	173.506	208.363
Inventario en tránsito	34.249	72.307
Repuestos	35.801	34.564
Productos en proceso	13.435	9.836
Deterioro	(1.587)	(1.334)
TOTAL INVENTARIO	\$ <u>492.006</u>	\$ <u>588.624</u>
 Movimiento del deterioro		
Saldo inicial	\$ (1.334)	\$ (1.458)
Incremento	(930)	(1.892)
Castigos	677	2.016
Saldo Final	\$ <u>(1.587)</u>	\$ <u>(1.334)</u>

Los inventarios no tienen restricciones o gravámenes que limiten su negociabilidad o realización.

El valor de los inventarios reconocido como costo de ventas durante el período con respecto a las operaciones que continúan fue de \$ 1.093.688 en 2023 y \$868.643 en 2022.

Criterios para el registro del deterioro.

La Compañía realiza la estimación de la obsolescencia y de las pérdidas físicas del inventario, considerando para ello la edad de inventario, los cambios en las condiciones de producción y venta, las disposiciones comerciales, la probabilidad de pérdida y otras variables que afectan el valor neto de realización.

7. Activos por impuestos

	<u>Jun 2023</u>	<u>Dic 2022</u>
Saldo a favor por:		
Renta	\$ 20.179	\$ 20.453
IVA	23.338	32.370
Otros anticipos	43.349	12.246
Industria y Comercio	149	67
Anticipo por Industria y Comercio	5.474	4.188
TOTAL ACTIVO POR IMPUESTOS	\$ <u>92.489</u>	\$ <u>69.324</u>

8. Propiedades, planta y equipo

	<u>Jun 2023</u>	<u>Dic 2022</u>
Costo	\$ 1.867.739	\$ 1.864.449
Depreciación acumulada y deterioro	<u>(910.969)</u>	<u>(896.154)</u>
TOTAL PROPIEDADES, PLANTA Y EQUIPO	\$ <u>956.770</u>	\$ <u>968.295</u>

A continuación, se presenta el valor neto de las propiedades, planta y equipo por clase de activo:

	<u>Jun 2023</u>	<u>Dic 2022</u>
Maquinaria y equipo	\$ 329.826	\$ 327.271
Vehículos	21.480	20.715
Muebles y enseres	14.672	15.779
Equipo de computo	<u>1.307</u>	<u>1.385</u>
Maquinaria, enseres, vehículo y computo	<u>367.285</u>	<u>365.150</u>
Edificios	404.984	407.603
Construcciones en curso	11.408	15.085
Maquinaria en montaje	<u>39.992</u>	<u>39.557</u>
Propiedades en construcción y montaje	<u>51.400</u>	<u>54.642</u>
Terrenos	81.222	83.148
Maquinaria por derechos de uso	17.438	18.090
Edificios en uso de terceros	21.188	26.696
Vehículo en uso de terceros	<u>13.253</u>	<u>12.966</u>
Activos por derechos de uso	<u>51.879</u>	<u>57.752</u>
TOTAL PROPIEDADES, PLANTA Y EQUIPO	\$ <u>956.770</u>	\$ <u>968.295</u>

Detalle del movimiento del costo y depreciación por clase de activo:

	COSTO					Total
	Maquinaria- Enseres-vehículos- computo a valor costo	Edificios a costo revaluado	Propiedades en construcción y montaje a valor costo	Terrenos a costo revaluado	Activos por derechos de uso - maquinaria, inmuebles y vehículos	
Saldo diciembre 31 de 2021	\$ 955.756	\$ 476.909	\$ 25.606	\$ 76.681	\$ 174.226	\$ 1.709.178
Adquisiciones diferentes a montajes y construcciones	35.795	6	0	0	10.783	46.584
Adquisiciones montajes y construcciones	0	0	76.241	0	0	76.241
Ventas	(7.243)	(69)	0	0	0	(7.312)
Retiros	(11.631)	0	0	0	(6.838)	(18.469)
Traslado	56.989	8.259	(48.214)	423	(17.457)	0
Incremento-disminución diferencia en cambio	33.470	14.321	1.009	6.044	3.383	58.227
Saldo diciembre 31 de 2022	\$ 1.063.136	\$ 499.426	\$ 54.642	\$ 83.148	\$ 164.097	\$ 1.864.449
Adquisiciones diferentes a montajes y construcciones	7.557	3.646	0	3.332	11.038	25.573
Adquisiciones montajes y construcciones	0	0	37.639	0	0	37.639
Ventas	(3.391)	(266)	0	(77)	0	(3.734)
Retiros	(2.218)	0	0	0	(7.984)	(10.202)
Traslado	32.859	6.863	(39.299)	(423)	0	0
Incremento-disminución diferencia en cambio	(26.073)	(10.973)	(1.582)	(4.758)	(2.600)	(45.986)
Saldo junio 30 de 2023	\$ 1.071.870	\$ 498.696	\$ 51.400	\$ 81.222	\$ 164.551	\$ 1.867.739

	DEPRECIACION ACUMULADA			Total
	Maquinaria- Enseres-vehículos- computo a valor costo	Edificios a costo revaluado	Activos por derechos de uso - maquinaria, Inmuebles y vehículos	
Saldo diciembre 31 de 2021	\$ (628.522)	\$ (78.341)	\$ (94.984)	\$ (801.847)
Venta de activos fijos	4.356	0	0	4.356
Retiro de activos fijos	10.931	0	5.982	16.913
Traslados	(10.311)	0	10.311	0
Perdida por deterioro	(165)	0	0	(165)
Gasto por depreciación	(50.899)	(9.873)	(25.999)	(86.771)
Efecto de diferencia en cambio de moneda extranjera	(23.376)	(3.609)	(1.655)	(28.640)
Saldo diciembre 31 de 2022	\$ (697.986)	\$ (91.823)	\$ (106.345)	\$ (896.154)
Venta de activos fijos	154	44	0	198
Retiro de activos fijos	1.975	0	4.305	6.280
Perdida por deterioro	0	0	0	0
Gasto por depreciación	(26.504)	(4.837)	(11.927)	(43.268)
Efecto de diferencia en cambio de moneda extranjera	17.776	2.904	1.295	21.975
Saldo junio 30 de 2023	\$ (704.585)	\$ (93.712)	\$ (112.672)	\$ (910.969)

Las siguientes vidas útiles fueron usadas en el cálculo de la depreciación:

	Años
Edificios	20 a 80
Maquinaria y equipo	10 a 21
Aeronave	30
Muebles	10
Equipo de Computo	3
Vehículos	4

Activos por derecho de uso

Edificios	5 a 7
Vehículos	3 a 7

9. Activos intangibles distintos de la plusvalía

El Grupo empresarial compró en 2010 a compañías del grupo Nestlé la marca Chocmelos, por \$3.742. Al 31 de diciembre de 2022 se determinó el monto recuperable utilizando el método de Relief From Royalty, con la cual no se evidencia deterioro en el valor.

En 2015, compró las marcas Pogo y Buby por USD 378.849 que corresponden a \$1.193.

En 2016 compró a la empresa Fiesta S.A. las marcas Fiesta, Regaliz, Kojaj, Piruleta, Lilipop entre otras, registradas en libros por €15.276.000 que correspondían a \$48.316. Todas estas son consideradas como activo intangible de vida útil indefinida. Al 31 de diciembre de 2022 se determinó el monto recuperable utilizando la metodología de flujo de caja descontado, con el cual no se evidenció deterioro en el valor.

En 2017 se pagó a Nafa S.R.L. de Republica Dominicana, por la cesión y transferencia de los intangibles relacionados con la lista de clientes, información y manejo de la base de datos de clientes y el acuerdo de no competencia en ese país por USD3.000.000, con una vida útil definida de cinco años. Al cierre del 2022 se encuentra amortizado totalmente.

La inversión para transformación tecnológica corresponde al proyecto de la implementación de SAP S4/Hana y otras aplicaciones correspondientes a compra de licencia de software, consultoría y todos los costos incurridos en el proyecto de implementación. La vida útil aplicable en 2023 para su amortización es de siete años. Durante el año 2023 se continuó realizando adiciones al proyecto de transformación tecnológica de nuevas aplicaciones

A continuación, la composición de los Otros Activos Intangibles:

	<u>Jun 2023</u>	<u>Dic 2022</u>
Costo		
Marcas	\$ 82.284	\$ 91.323
Inversión para transformación tecnológica	30.864	29.035
Derecho del Hangar en Aeroclub del Pacifico	140	140
Total Costo	<u>113.288</u>	<u>120.498</u>
Amortización Inversión para transformación tecnológica	(8.874)	(6.806)
TOTAL OTROS ACTIVOS INTANGIBLES	<u>\$ 104.414</u>	<u>\$ 113.692</u>

MOVIMIENTO DE OTROS INTANGIBLES

Saldo inicial	\$ 113.692	\$ 103.187
Adición inversión para transformación tecnológica	1.831	4.549
Amortización inversión para transformación tecnológica	(2.069)	(3.032)
Amortización de base de datos de clientes y acuerdo de no competencia	0	(731)
Efecto por conversión de intangibles	(9.040)	9.719
Saldo Final	<u>\$ 104.414</u>	<u>\$ 113.692</u>

10. Obligaciones Financieras

	<u>Jun 2023</u>	<u>Dic 2022</u>
A. BANCOS		
Préstamos ordinarios (*)	\$ 1.013.258	\$ 766.290
Otros Préstamos de corto plazo	537	0
TOTAL BANCOS	<u>1.013.795</u>	<u>766.290</u>
B. BONOS EMITIDOS:		
Bonos ordinarios	217.428	307.993
TOTAL BONOS EMITIDOS	<u>217.428</u>	<u>307.993</u>
C. OTRAS ENTIDADES FINANCIERAS:		
Contratos de Lease Back.	5.549	7.513
TOTAL OTRAS ENTIDADES FINANCIERAS	<u>5.549</u>	<u>7.513</u>
TOTAL OBLIGACIONES FINANCIERAS	<u>\$ 1.236.772</u>	<u>\$ 1.081.796</u>

Porción corriente	\$	256.921	\$	130.290
Porción no corriente	\$	979.851	\$	951.506

(*) Incluye los siguientes valores en otras monedas

	Jun 2023		Dic 2022	
	Moneda extranjera	Col\$ Millones	Moneda extranjera	Col\$ Millones
Dólares (USD)	32.302.911,00	\$ 142.485	1.131.953,00	\$ 5.445
Euros (EUR)	14.435.278,63	65.742	6.254.527,00	32.089
Pesos Chilenos (CLP)	737.370.358,00	3.850	0,00	0
Soles (PEN)	4.704.544,13	5.423	0,00	0
Quetzales (QTZ)	78.000.000,00	41.646	0,00	0
TOTAL COP		\$ 259.146		\$ 37.534

Resumen de condiciones de préstamos:

A. BANCOS:

- Los préstamos ordinarios en pesos colombianos vencen del 2024 al 2032, la tasa de interés promedio se encuentra entre el 12,2% y el 17,6% anual, pagadero en periodos vencidos.
- Los préstamos ordinarios en euros vencen del 2023 al 2025, con tasa de interés promedio entre el 2,5% y el 5,3% nominal anual, pagadero en periodos vencidos.
- Los préstamos ordinarios en dólares vencen del 2023 al 2026, con tasa de interés promedio del 6% al 8,92% anual, pagadero en periodos vencidos.
- Los préstamos ordinarios en pesos chilenos vencen en el 2024, con tasa de interés del 13,92% anual, pagadero en periodos vencidos.
- Los préstamos ordinarios en soles vencen en el 2024, con tasa de interés del 9,80% anual, pagadero en periodos vencidos.
- Los préstamos ordinarios en quetzales vencen en el 2026, con tasa de interés del 6,0% anual, pagadero en periodos vencidos.
- El valor de los préstamos ordinarios incluyen intereses causados al cierre de junio de 2023 por \$29.935 y diciembre de 2022 por \$28.087.
- Los otros préstamos a corto plazo generan interés entre el 15,0% y el 18,40%, anual mes vencido, al 30 de junio de 2023.

B. BONOS EMITIDOS:

En julio de 2019 se realizó la colocación en el mercado público de valores de Bonos Ordinarios por \$300.000 millones, con vencimiento del año 2024 al 2029, tasa de interés IPC más 2,63% E.A., e IPC más 3,37% E.A., pagadero en trimestres vencidos.

Los bonos están respaldados por el aval de Colombina del Cauca S.A.

En la Junta Directiva de febrero de 2023 se autorizó realizar la readquisición parcial de los “Bonos Colombina 2019”, con esta readquisición, Colombina busca reducir el costo de su deuda considerando el sostenido incremento de la inflación colombiana en los últimos meses, y, a su turno, brindar a los tenedores de bonos una oportunidad de liquidez en las actuales condiciones del mercado.

En el marco de los Términos y Condiciones publicados el 22 de febrero de 2023, al 30 de junio de 2023 la Compañía readquirió un total de 88.858 Bonos Ordinarios, conformados de la siguiente manera:

	Cantidad de Bonos Adquiridos	Col\$ Millones	Porcentaje de la Emisión
Bonos con vencimiento en 2024	69.758	\$64.188	42,37
Bonos con vencimiento en 2029	19.100	\$19.100	12,86

Los intereses correspondientes a bonos \$6.286 y diciembre 2022 por \$7.993 se incluyen en las obligaciones financieras de corto plazo.

C. OTRAS ENTIDADES FINANCIERAS:

La Compañía tomó maquinaria y equipo bajo la modalidad de lease back, a un plazo de 3 y 5 años, con vencimientos en el 2024 y a tasa de interés promedio del 13,30% anual pagadero en trimestres vencidos. El valor total incluye los intereses causados al cierre de junio 2023 por \$150 y diciembre de 2022 por \$52.

La Compañía tiene opciones para comprar los equipos por un importe nominal (para maquinaria entre el 1% y 10%), al finalizar los contratos. Estas obligaciones son garantizadas por el título de propiedad del arrendador sobre los activos arrendados y la garantía de devolución.

A continuación, se presenta el vencimiento de las obligaciones financieras

	1 año	2 a 3 años	4 a 5 años	más de 5 años	TOTAL
Jun 2023	256.921	597.101	201.207	181.543	1.236.772
Dic 2022	130.290	561.873	185.419	204.214	1.081.796

11. Cuentas por pagar comerciales y otras cuentas por pagar

	Jun 2023	Dic 2022
Cuentas comerciales por pagar nacionales	\$ 329.938	\$ 427.118
Cuentas comerciales por pagar del exterior	117.370	210.025

TOTAL CUENTAS COMERCIALES POR PAGAR	<u>447.308</u>	<u>637.143</u>
Otras cuentas por pagar		
Deducciones y retenciones de nómina por pagar	2.925	7.029
Anticipos recibidos de clientes	765	1.797
Otras cuentas por pagar	<u>33.374</u>	<u>23.454</u>
TOTAL CUENTAS POR PAGAR COMERCIALES Y OTRAS	<u>\$ 484.372</u>	<u>\$ 669.423</u>

Para las cuentas comerciales no se causan intereses porque son canceladas en el corto plazo de acuerdo con los términos pactados con el proveedor.

12. Pasivos por impuestos

	<u>Jun 2023</u>	<u>Dic 2022</u>
Pasivos por impuesto corriente		
Industria y Comercio	\$ 8.398	\$ 15.193
Retención en la fuente a terceros	12.407	11.843
Impuesto a las ganancias por pagar	26.363	11.406
IVA	<u>5.413</u>	<u>5.446</u>
TOTAL PASIVOS POR IMPUESTO CORRIENTE	<u>\$ 52.581</u>	<u>\$ 43.888</u>

13. Otros pasivos financieros

	<u>Jun 2023</u>	<u>Dic 2022</u>
Derivados designados como instrumentos financieros registrados al valor razonable		
Contratos forwards	\$ 2.775	\$ 7.974
Commodities	<u>1.122</u>	<u>2.861</u>
TOTAL DERIVADOS	<u>3.897</u>	<u>10.835</u>
Otros pasivos financieros		
Otros pasivos con terceros	<u>2.098</u>	<u>9</u>
OTROS PASIVOS FINANCIEROS	<u>\$ 2.098</u>	<u>\$ 9</u>
TOTAL OTROS PASIVOS FINANCIEROS	<u>\$ 5.995</u>	<u>10.844</u>

Los instrumentos financieros (forwards y commodities) se miden al valor razonable. Se reconoce el efecto en los resultados, en el momento de la liquidación del instrumento.

Al cierre de junio de 2023, han disminuido en un 26% las toneladas de materia prima cubiertas con commodities con respecto al corte de diciembre 2022, por tanto, las ganancias estimadas son mayores debido a los precios pactados en comparación a los precios de mercado. Por el contrario, la cantidad de los dólares cubiertos con forwards disminuyeron en 57% respecto al 2022, y la revaluación del 13% al cierre de junio con respecto a diciembre de 2022, impactaron en la valoración de las posiciones pendientes de liquidar.

14. Otros pasivos no financieros

	<u>Jun 2023</u>	<u>Dic 2022</u>
Pasivos por arrendamientos - derechos de uso	\$ 36.652	\$ 41.701
TOTAL OTROS PASIVOS NO FINANCIEROS	<u>36.652</u>	<u>41.701</u>
Porción corriente	\$ 21.303	\$ 21.969
Porción no corriente	\$ 15.349	\$ 19.732

Vencimientos de arrendamientos

	<u>Jun 2023</u>	<u>Dic 2022</u>
1 año o menos	\$ 21.303	\$ 21.969
Entre 1 y 3 años	14.112	16.749
3 años o mas	1.237	2.983
TOTAL	<u>\$ 36.652</u>	<u>\$ 41.701</u>

El pasivo por derechos de uso corresponde al reconocimiento de las obligaciones originadas por los contratos de arrendamiento de bienes muebles e inmuebles que cumplen los requisitos de la NIIF 16 – Arrendamientos. El plazo promedio de arrendamiento es de 3 años para el 2023 y 2022.

El gasto por intereses por pasivos por arrendamiento – derechos de uso a junio 2023 es de \$3.773

15. Información por segmentos

Productos y servicios que generan los ingresos provenientes de los segmentos sobre los que debe informarse

El Grupo Empresarial ha definido los segmentos de operación con base en la estructura por Unidades de Negocio, para las cuales prepara los informes internos, que son revisados regularmente por la Junta Directiva y el Comité de Presidencia encargado de la toma de decisiones, con el fin de destinar los recursos a los segmentos y evaluar su rendimiento.

Los segmentos a reportar conforme a la NIIF 8 son los siguientes:

Dulcería: Productos manufacturados en las Plantas ubicadas en Zarzal – Colombia, Escuintla – Guatemala y Alcalá de Henares - España, donde se encuentra toda la infraestructura para la producción de dulces, chicles, gomas, masmelos.

Chocolatería: Productos manufacturados en la Planta ubicada en Zarzal – Colombia, donde se encuentra toda la infraestructura para la producción de chocolates y Pasabocas.

Galletería: Productos manufacturados en las Plantas ubicadas en Santander de Quilichao – Colombia y Escuintla - Guatemala, allí se encuentra la infraestructura para la producción de galletas dulces, galletas saladas y pasteles.

Conservas: Productos manufacturados en la Planta ubicada en Tulúa, cuenta con la infraestructura para la producción de salsas y conservas.

Helados: Productos manufacturados en las Plantas ubicadas en Bogotá e Itagüí, cuentan con la infraestructura para la producción de helados, cremas para conos, paletas, tortas y galletas de helado.

Representados: Productos no manufacturados comprados a terceros, comercializados directamente por el grupo empresarial. Dentro de este segmento se encuentran los enlatados de atún y sardinas, café, bebidas, aceite de oliva, alcohol y otros productos importados.

Ingresos y resultados por segmentos

A continuación, los ingresos y resultados del Grupo por segmentos sobre los que debe informarse:

	Ingresos por segmento		Utilidad operacional por segmento	
	Jun 2023	Jun 2022	Jun 2023	Jun 2022
Dulcería	\$ 681.855	\$ 515.763	\$ 44.514	\$ 33.806
Chocolatería	111.022	87.230	14.632	10.604
Galletería	415.320	325.091	41.781	30.236
Conservas	111.664	92.939	11.006	9.332
Helados	114.874	90.501	12.458	6.913
Representados	202.264	177.261	13.071	12.108
Operaciones que continúan	\$ 1.636.999	\$ 1.288.785	\$ 137.462	\$ 102.999
Otras ganancias y pérdidas			6.738	(1.916)
Ingresos financieros			3.667	391
Costos financieros			(90.673)	(43.013)
Utilidad antes de impuestos			\$ 57.194	\$ 58.461

La ganancia operacional por segmento representa las ganancias obtenidas por cada segmento con la distribución de los costos administrativos, de ventas y salarios del personal. Lo anterior representa la información financiera presentada a la Junta Directiva para la toma de decisiones. En el periodo no se presentaron ventas entre segmentos.

Activos y pasivos por segmentos

	Jun 2023	Dic 2022
Activos por segmentos		
Dulcería	\$ 592.700	\$ 606.930
Chocolatería	60.192	58.358
Galletería	272.915	280.804
Conservas	101.432	105.332
Helados	103.094	95.446
Representados	25.744	23.404
Activos por segmento totales	\$ 1.156.077	\$ 1.170.274
Activos corporativos	1.086.179	1.113.039
Activos consolidados	2.242.256	2.283.313

Pasivos por segmentos

Dulcería	\$	636.466	\$	633.223
Chocolatería		76.380		72.379
Galletería		313.648		311.951
Conservas		105.119		112.818
Helados		118.364		130.868
Representados		49.534		70.877
Pasivos por segmentos totales		<u>1.299.511</u>		<u>1.332.116</u>
Pasivos corporativos		673.039		622.941
Pasivos consolidados	\$	<u>1.972.550</u>	\$	<u>1.955.057</u>

Con el fin de monitorear el rendimiento de los segmentos y distribución de recursos entre segmentos:

- Los activos como inventarios, propiedad planta y equipo y cartera son asignados a los segmentos sobre los que se informa
- Los pasivos como proveedores y obligaciones financieras excepto los bonos ordinarios emitidos fueron asignados a los segmentos sobre los que se informa.
- Los demás activos y pasivos no mencionados anteriormente se presentan como corporativos.

Otra información del segmento

	Depreciación y amortización		Adiciones a activos no corrientes	
	<u>Jun 2023</u>	<u>Jun 2022</u>	<u>Jun 2023</u>	<u>Jun 2022</u>
Dulcería	19.988	19.667	22.839	14.530
Chocolatería	4.100	3.734	2.330	2.018
Galletería	9.939	9.923	6.384	3.063
Helados	6.409	6.707	10.914	3.046
Conservas	3.057	3.159	1.755	1.653
Representados	1.844	1.892	0	0
Total	<u>\$ 45.337</u>	<u>\$ 45.082</u>	<u>\$ 44.222</u>	<u>\$ 24.310</u>
No Asignados			7.952	6.602
TOTAL			<u>\$ 52.174</u>	<u>\$ 30.912</u>

Información geográfica

Se relacionan los ingresos por ubicación geográfica conforme se presenta a la Junta Directiva del Grupo:

	Jun 2023	Jun 2022
Colombia	\$ 937.045	\$ 789.727
USA y otros mercados internacionales.	242.235	166.634
Centroamérica	209.063	144.208
Región Andina	169.238	125.911
Enam (*)	79.418	62.305
Total Ingresos	\$ 1.636.999	\$ 1.288.785

(*) Europa, Norte de África y Medio Oriente.

16. Transacciones con partes relacionadas

Conforme a las definiciones de la NIC 24, una transacción entre partes relacionadas es una transferencia de recursos, servicios u obligaciones entre la entidad que informa los estados financieros y una parte relacionada, con independencia de que se cargue o no un precio.

Una parte relacionada es una persona o entidad que está relacionada con la entidad que prepara sus estados financieros, las siguientes condiciones son consideradas para determinar las partes relacionadas de Colombina S.A.:

- Una persona, o un familiar cercano a esa persona, está relacionada con Colombina S.A., si esa persona: ejerce control o control conjunto, influencia significativa, o es un miembro del personal clave de la gerencia de la Compañía que informa o de una controladora de la Compañía.
- Una entidad está relacionada con Colombina S.A., si:
 - Es miembro del Grupo Empresarial Colombina.
 - Es una asociada o un negocio conjunto de la entidad o de otra entidad del grupo.
 - La entidad está controlada por una persona que ejerza control o influencia significativa en Colombina S.A.
 - Una persona que ejerce control sobre Colombina S.A., es miembro del personal clave de la gerencia o ejerce influencia significativa sobre esta entidad.
 - La entidad proporciona servicios del personal clave de la gerencia a Colombina S.A.

Personal clave de la gerencia son aquellas personas que tienen autoridad y responsabilidad para planificar, dirigir y controlar las actividades de la entidad, directa o indirectamente, incluyendo cualquier director o administrador (sea o no ejecutivo) de la entidad.

Dando cumplimiento a las exigencias sobre las revelaciones de la NIC 24, presentamos en las notas, en los grupos correspondientes las revelaciones sobre transacciones con “Partes Relacionadas”, así:

Las transacciones entre la Compañía y sus subsidiarias, las cuales son partes relacionadas de la Compañía, se revelan a continuación:

Los saldos y transacciones entre la Compañía y sus partes relacionadas, las cuales consolidan, se eliminan para este propósito, y se revelan a continuación.

a) Transacciones comerciales con subsidiarias

Durante el año, la Controladora realizó las siguientes transacciones comerciales con partes relacionadas que son miembros del Grupo:

	Compra de Producto Terminado	
	Jun 2023	Jun 2022
Colombina del Cauca S.A.	\$ 303.417	\$ 256.698
Distribuidora Colombina Ltda.	122.212	126.939
TOTAL TRANSACCIONES DE COMPRA	\$ 425.629	\$ 383.637

	Venta de Producto Terminado	
	Jun 2023	Jun 2022
Colombina Candy Co.	\$ 73.325	\$ 44.905
Distribuidora Colombina del Ecuador S.A.	63.750	42.035
Compañía de Alimentos del Pacifico S.A. Capsa	42.752	37.360
Colombina del Perú S.A.C.	24.984	18.912
Colombina de Chile Ltda.	17.493	18.556
Fiesta Colombina S.L.U	11.974	3.741
Colombina del Cauca S.A.	9.257	6.224
Colombina de Puerto Rico LLC.	7.220	6.081
Colombina de República Dominicana S.A.S.	4.617	4.680
TOTAL TRANSACCIONES DE VENTA	\$ 255.372	\$ 182.494

b) Otras transacciones con partes relacionadas

A continuación, se presentan las otras transacciones de la Controladora con las Compañías subsidiarias:

	<u>Jun 2023</u>	<u>Jun 2022</u>
Servicios y arrendamientos pagados:		
Fuerza Logística de Distribución S.A.S.	\$ 19.789	\$ 15.360
Chicles Colombina S.A.	188	188
Comexa de Colombia S.A.	58	69
Conservas Colombina S.A. La Constancia	11	18
TOTAL SERVICIOS Y ARRENDAMIENTOS PAGADOS	\$ 20.046	\$ 15.635
Prestación de servicios de producción:		
Productos Lácteos Robín Hood S.A.	\$ 678	\$ 678
Comexa de Colombia S.A.	77	94
TOTAL PRESTACIÓN DE SERVICIO DE PRODUCCIÓN	\$ 755	\$ 772
TOTAL COMPRAS POR SERVICIOS	\$ 20.801	\$ 16.407
Intereses recibidos:		
Arlequín Comercial S.A.	\$ 7.196	\$ 3.117
TOTAL INTERESES RECIBIDOS	\$ 7.196	\$ 3.117
Recuperación de gastos y servicios:		
Colombina del Cauca S.A.	\$ 38	\$ 0
Fuerza Logística de Distribución S.A.S.	34	70
Comexa de Colombia S.A.	0	28
TOTAL RECUPERACIONES DE GASTOS Y SERVICIOS	\$ 72	\$ 98
Arrendamientos recibidos:		
Colombina del Cauca S.A.	\$ 102	\$ 852
TOTAL ARRENDAMIENTOS RECIBIDOS	\$ 102	\$ 852
Venta de materia prima:		
Colombina del Cauca S.A.	\$ 46.356	\$ 21.219
TOTAL VENTA MATERIA PRIMA NETA	\$ 46.356	\$ 21.219

c) Cuentas por cobrar y pagar por compra y venta de productos

Cuentas por cobrar por venta de producto

		<u>Jun 2023</u>		<u>Dic 2022</u>
Distribuidora Colombina del Ecuador S.A.	\$	27.863	\$	24.989
Colombina USA Inc.		16.831		29.110
Fiesta Colombina S.L.U.		10.371		6.305
Compañía de Alimentos del Pacífico S.A. Capsa		4.405		1.825
Colombina de Puerto Rico LLC.		3.831		6.451
Negocios Centroamericanos S.A.- Panamá		1.556		1.119
Procalidad de El Salvador S.A. de C.V.		1.464		764
Colombina de Chile Ltda.		1.072		14.643
Colombina de República Dominicana S.A.S		1.030		548
Productos Alimenticios Procalidad S.A.- Costa Rica		919		1.015
Negocios Centroamericanos S.A. de C.V.- Honduras		504		0
Colombina del Perú S.A.C.		0		5.930
TOTAL	\$	<u>69.846</u>	\$	<u>92.699</u>

Cuentas por pagar por compra de producto

		<u>Jun 2023</u>		<u>Dic 2022</u>
Distribuidora Colombina Ltda.	\$	61.882	\$	78.255
Colombina del Cauca S.A.		41.550		80.469
TOTAL	\$	<u>103.432</u>	\$	<u>158.724</u>

d) Cuentas por cobrar por venta de inversiones

		<u>Jun 2023</u>		<u>Dic 2022</u>
Arlequín Comercial S.A. (1)	\$	135.646	\$	128.524
Fiesta Colombina S.L.U. (2)		127.990		251.046
TOTAL	\$	<u>263.636</u>	\$	<u>379.570</u>

e) Cuentas por cobrar por préstamos

		<u>Jun 2023</u>		<u>Dic 2022</u>
Fiesta Colombina S.L.U. (2)	\$	50.377	\$	29.647
Arlequín Comercial S.A. (1)		24.641		25.345
TOTAL	\$	<u>75.018</u>	\$	<u>54.992</u>

f) Otras cuentas por cobrar y pagar con partes relacionadas

	<u>Jun 2023</u>	<u>Dic 2022</u>
Otras cuentas por cobrar a partes relacionadas		
Conservas Colombina S.A. La Constancia	\$ 2.612	\$ 0
Pierrot USA Inc.	1.267	1.454
Comexa de Colombia S.A.	1.169	1.358
Colombina Energía S.A.S. E.S.P.	432	758
Candy Ltda.	195	204
Coldis Ltda.	168	177
Pierrot Ltda.	165	176
TOTAL	\$ 6.008	\$ 4.127
Otras cuentas por pagar a partes relacionadas		
Chicles Colombina S.A.	\$ 8.996	\$ 8.944
Fuerza Logística de Distribución S.A.S.	4.459	3.544
Productos Lácteos Robín Hood S.A.	4.052	4.380
Colombina del Perú S.A.C	1.581	0
Colcandy Ltda.	511	358
Arlequín Comercial S.A.	423	485
Compañía de Alimentos del Pacífico S.A.	374	913
Conservas Colombina. La Constancia	0	100
Coldis C.A. Venezuela	9	10
TOTAL	20.405	18.734
Dividendos por pagar	59.399	0
TOTAL CUENTAS POR PAGAR A SUBSIDIARIAS	79.804	18.734

A continuación, se presenta el detalle de los pagarés que respaldan las Cuentas por cobrar a Arlequín Comercial S.A. y Fiesta Colombina S.L.U. en su monto original.

(1) Arlequín Comercial S.A.

Tasa	Monto inicial	Vencimiento
2,28%	US 3.050.000	Julio de 2024
2,00%	US 400.000	Diciembre de 2027
2,00%	US 348.750	Diciembre de 2027
2,00%	US 325.000	Diciembre de 2027
2,00%	US 325.000	Diciembre de 2027
2,00%	US 250.000	Enero de 2025
2,00%	US 150.000	Agosto de 2025
2,00%	US 100.000	Noviembre de 2025
2,00%	US 72.000	Diciembre de 2027
2,00%	US 36.000	Diciembre de 2027
2,00%	US 200.000	Agosto de 2023
2,00%	US 150.000	Septiembre de 2023
2,00%	US 260.000	Junio de 2024
DTF vigente	\$ 108.425	Enero de 2026

(2) Fiesta Colombina S.L.U.

Tasa	Monto inicial	Vencimiento
1,70%	€ 2.000.000	Diciembre de 2027
2,00%	€ 1.000.000	Diciembre de 2027
2.80%	€ 900.000	Agosto de 2025
2.40%	€ 892.000	Febrero de 2025
2.40%	€ 400.000	Septiembre de 2024
2.40%	€ 400.000	Diciembre de 2024
IBR A.P.V	\$ 254.725	Noviembre de 2031

Sobre los importes pendientes no se han otorgado ni recibido garantías. No se ha reconocido ningún gasto en el período actual ni en períodos anteriores con respecto a incobrables o cuentas de dudoso cobro relacionados con los importes adeudados por partes relacionadas.

g) Garantías sobre préstamos

Al segundo trimestre de 2023, Colombina S.A. respaldaba préstamos de las Subsidiarias así:

Subsidiaria	Banco	Vencimiento		Monto	Col \$
Fiesta Colombina S.L.U.	BBVA	04-mar-24	€	4.514.286	\$ 20.559
Fiesta Colombina S.L.U.	Santander	18-mar-26	€	2.500.000	11.386
Fiesta Colombina S.L.U.	BBVA	01-jun-28	€	10.000.000	\$ 45.542
Colombina Candy Inc.	JP Morgan	28-agto-23	U\$	3.000.000	12.574
Colombina del Perú	BBVA	29-abr-24	PEN	5.600.000	6.383
Colombina del Cauca S.A.	Bancolombia	11-nov-24	\$		6.667
Colombina del Cauca S.A.	Banco de Bogotá	01-Nov-25	\$		8.333
			PEN	5.600.000	
			U\$	3.000.000	
			€	17.014.286	\$ 111.444

17. Dividendos decretados

En marzo 2023 se decretó un dividendo extraordinario no gravable de \$164,70 por acción, que se pagará en dinero en nueve cuotas mensuales iguales, por un monto de \$63.908.

18. Hechos posteriores

La Junta Directiva en reunión realizada en julio 27 de 2023 autorizó citar a una Asamblea de Accionistas en reunión extraordinaria a realizarse el 8 de agosto de 2023, con el objetivo principal de autorizar la readquisición de 11.602.000 acciones por un valor de \$54.544 millones

El 8 de agosto de 2023 se celebró la Asamblea de Accionistas en reunión extraordinaria en la cual se aprobó readquirir 11.602.000 acciones equivalentes al 2,99% de la composición accionaria, mediante la constitución de reserva para este propósito, la cual se constituye mediante traslado de otras reservas, autorizar la cancelación de los títulos de las 11.602.000 acciones readquiridas, así como la capitalización de la “Reserva para protección de activos” por \$184 millones e incrementar la “Reserva legal”, por \$85 millones.



COLOMBINA S.A.

ESTADOS FINANCIEROS
INTERMEDIOS CONDENSADOS SEPARADOS
(Información no auditada)

AL 30 DE JUNIO 2023

INFORME DEL REVISOR FISCAL SOBRE LA REVISION DE INFORMACIÓN FINANCIERA DE PERIODOS INTERMEDIOS

A los accionistas de
COLOMBINA S.A.:

Introducción

He revisado el estado de situación financiera separado condensado adjunto de Colombina S.A., al 30 de junio de 2023, y los correspondientes estados separados condensados de resultados integrales, de cambios en el patrimonio neto y flujos de efectivo por el periodo de tres y seis meses terminado en dicha fecha y el resumen de las políticas contables significativas y otras notas explicativas; junto con el reporte de información en el lenguaje y taxonomía eXtensible Business Reporting Language (XBRL).

La administración es responsable por la adecuada preparación y presentación de esta información financiera intermedia de acuerdo con las Normas de Contabilidad y de Información Financiera aceptadas en Colombia y la Norma Internacional de Contabilidad 34 referida a información financiera intermedia y por la correcta presentación del reporte de información en el lenguaje y taxonomía eXtensible Business Reporting Language (XBRL). Mi responsabilidad es expresar una conclusión sobre estos estados financieros intermedios y el reporte de información en el lenguaje y taxonomía eXtensible Business Reporting Language (XBRL), basada en mi revisión.

Alcance de la Revisión

He realizado mi revisión de información financiera intermedia de acuerdo con la Norma Internacional de Trabajos de Revisión 2410 "Revisión de información financiera intermedia realizada por el auditor independiente de la entidad" incluida en las Normas de Aseguramiento de la Información aceptadas en Colombia. Una revisión de información financiera intermedia consiste en hacer preguntas, principalmente a las personas responsables de los asuntos financieros y contables, y aplicar procedimientos de revisión analítica y la aplicación de otros procedimientos de revisión. Una revisión de información financiera intermedia es sustancialmente menor que una auditoría realizada de acuerdo con las Normas Internacionales de Auditoría aceptadas en Colombia y, en consecuencia, no me permite obtener una seguridad de que hayan llegado a mi conocimiento todos los asuntos de importancia material que pudieran haberse identificado en una auditoría. Por lo tanto, no expreso una opinión de auditoría sobre los estados financieros intermedios.

Conclusión

Basado en mi revisión, no ha llegado a mi conocimiento ningún asunto que me haga pensar que la información financiera intermedia adjunta y el reporte de información en el lenguaje y taxonomía eXtensible Business Reporting Language (XBRL), no presenta, en todos sus aspectos significativos, la situación financiera de Colombina S.A. al 30 de junio de 2023, así como sus resultados para el periodo de tres y seis meses terminados en esa fecha, y sus flujos de efectivo por el periodo de seis meses terminados en esa fecha, de conformidad con las Normas de Contabilidad y de Información Financiera aceptadas en Colombia incluyendo la Norma Internacional de Contabilidad 34 referida a información financiera intermedia e instrucciones impartidas por la Superintendencia Financiera de Colombia.


Manuel Eduardo Rios Zapata

Revisor Fiscal
T.P. 238466-T
Designado por Deloitte & Touche S.A.S.

09 de agosto de 2023.



COLOMBINA S.A.
ESTADO SEPARADO DE SITUACION FINANCIERA CONDENSADO
AL 30 DE JUNIO DE 2023 Y 31 DE DICIEMBRE DE 2022
(Cifras en millones de pesos)

	JUN 2023	DIC 2022
ACTIVOS		
Activos corrientes		
Efectivo y equivalentes al efectivo (Nota 4)	\$ 5.507	\$ 39.377
Cuentas comerciales por cobrar y otras cuentas por cobrar (Nota 5)	146.335	130.828
Cuentas por cobrar a partes relacionadas (Nota 6)	204.214	156.136
Inventarios (Nota 7)	283.019	374.344
Activos por impuestos (Nota 8)	53.230	31.709
Otros activos financieros	452	1.001
Total Activos corrientes	692.757	733.395
Activos no corrientes		
Propiedades, planta y equipo (Nota 9)	554.816	546.729
Propiedad de inversión	56.630	56.630
Plusvalía	9.529	9.529
Activos intangibles distintos de la plusvalía	25.872	26.110
Inversiones en subsidiarias, negocios conjuntos y asociadas (Nota 10)	325.718	380.557
Cuentas comerciales por cobrar y otras cuentas por cobrar (Nota 5)	4.963	4.963
Cuentas por cobrar a partes relacionadas (Nota 6)	288.677	380.887
Otros activos financieros	116.724	116.724
Total Activos no corrientes	1.382.929	1.522.129
TOTAL ACTIVOS	2.075.686	2.255.524
PASIVOS		
Pasivos corrientes		
Obligaciones financieras (Nota 11)	185.780	93.861
Provisiones corrientes por beneficios a los empleados	17.266	14.571
Cuentas por pagar comerciales y otras cuentas por pagar (Nota 12)	282.925	421.361
Cuentas por pagar partes relacionadas (Nota 13)	125.765	87.487
Pasivos por impuestos (Nota 14)	13.631	17.257
Otros pasivos financieros (Nota 15)	5.995	10.837
Otros pasivos no financieros (Nota 16)	17.071	18.163
Total Pasivos corrientes	648.433	663.537
Pasivos no corrientes		
Obligaciones financieras (Nota 11)	678.493	620.547
Provisiones no corrientes por beneficios a los empleados	6.897	6.897
Cuentas por pagar partes relacionadas (Nota 13)	57.471	89.971
Pasivo por impuestos diferidos	9.768	24.677
Títulos Emitidos (Nota 11)	211.142	300.000
Otros pasivos no financieros (Nota 16)	7.831	9.734
Total Pasivos no corrientes	971.602	1.051.826
TOTAL PASIVOS	1.620.035	1.715.363
PATRIMONIO		
Capital emitido	19.013	19.013
Resultado del ejercicio	43.332	156.091
Ganancias perdidas acumuladas	14.674	14.674
Otras participaciones en el patrimonio	241.517	305.450
Reservas	137.115	44.933
Total Patrimonio	455.651	540.161
TOTAL PASIVO Y PATRIMONIO	\$ 2.075.686	\$ 2.255.524

Las notas adjuntas son parte integrante de estos Estados Financieros



Alfredo Fernández de Soto S.
Gerente General



Manuel Eduardo Rios Zapata.
Revisor Fiscal
T.P. No. 238466-T

Designado por Deloitte & Touche S.A.S.
Ver mi informe adjunto



Carlos A. Jurado B.
Contador
T.P. No. 3713-T


COLOMBINA S.A.
ESTADO SEPARADO DE RESULTADOS CONDENSADO
POR EL PERIODO DE SEIS MESES TERMINADO EL 30 DE JUNIO DE 2023 Y 2022 Y DEL 01 DE ABRIL AL 30 DE JUNIO DE 2023 Y 2022
(Cifras en millones de pesos)

	JUN 2023		JUN 2022		Segundo Trimestre 2023		2022	
	\$		\$		\$		\$	
Ingresos de actividades ordinarias	1.282.962		1.060.420		634.132		561.000	
(-) Costo de ventas	995.437		792.723		497.576		418.761	
Ganancia bruta	287.525		267.697		136.556		142.239	
(-) Gastos de distribución	42.013		41.716		21.160		22.441	
(-) Gastos de administración y venta	160.953		126.454		82.110		70.001	
(-) Gastos por beneficios a los empleados	77.988		64.380		39.870		33.265	
(-) Otros gastos	5.691		2.887		4.391		1.131	
(+) Otras ganancias	6.193		7.315		2.596		3.291	
Ganancia por actividades de operación	7.073		39.575		(8.379)		18.692	
Ganancias (pérdidas) derivadas de la posición monetaria neta	4.350		(2.275)		2.514		3.677	
(+) Ingresos financieros	12.597		3.368		0		2.030	
(-) Costos financieros	89.296		39.451		47.702		22.518	
(+) Participación en las ganancias de asociadas utilizando el método de la participación	91.376		44.266		54.668		19.288	
Ganancia antes de impuestos	26.100		45.483		1.101		21.169	
(-) Gasto por impuestos	(17.232)		2.498		(14.742)		3.132	
Ganancia neta	\$ 43.332		\$ 42.985		\$ 15.843		\$ 18.037	
Total ganancias básicas por acción	112		111		41		46	

Las notas adjuntas son parte integrante de estos Estados Financieros



Alfredo Fernández de Soto S.
Gerente General



Manuel Eduardo Rios Zapata.

Revisor Fiscal
T.P. No. 238466-T
Designado por Deloitte & Touche S.A.S.
Ver mi informe adjunto



Carlos A. Jurado B.
Contador
T.P. No. 3713-T

COLOMBINA S.A.
ESTADO SEPARADO DE OTROS RESULTADOS INTEGRALES CONDENSADO
POR EL PERIODO DE SEIS MESES TERMINADO EL 30 DE JUNIO DE 2023 Y 2022 Y DEL 01 DE ABRIL AL 30 DE JUNIO DE 2023 Y 2022
(Cifras en millones de pesos)

	Acumulado		Segundo Trimestre	
	JUN 2023	JUN 2022	2023	2022
Ganancia neta	\$ 43.332	\$ 42.985	\$ 15.843	\$ 18.037
Partidas que no se reclasificarán a resultados				
(Pérdidas) por nuevas mediciones de planes de beneficios definidos	(87)	(99)	(49)	(94)
Total partidas que no se reclasificarán a resultados	(87)	(99)	(49)	(94)
Partidas que se reclasificarán a resultados				
Utilidad por coberturas de flujos de efectivo	4.152	472	357	(1.002)
Participación de otro resultado integral contabilizados utilizando el método de participación	(67.999)	3.304	(52.877)	17.791
Total partidas que se reclasificarán a resultados	(63.847)	3.776	(52.520)	16.789
Total otro resultado integral	(63.934)	3.677	(52.569)	16.695
Resultado integral total	\$ (20.602)	\$ 46.662	\$ (36.726)	\$ 34.732

Las notas adjuntas son parte integrante de estos Estados Financieros



Alfredo Fernández de Soto S.
Gerente General




Manuel Eduardo Rios Zapata.

Revisor Fiscal

T.P. No. 238466-T

Designado por Deloitte & Touche S.A.S.

Ver mi informe adjunto



Carlos A. Jurado B.

Contador

T.P. No. 3713-T

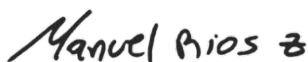
COLOMBINA S.A.
ESTADO SEPARADO DE FLUJO DE EFECTIVO CONDENSADO
POR EL PERIODO DE SEIS MESES TERMINADO EL 30 DE JUNIO DE 2023 Y 2022
(Cifras en millones de pesos)

	<u>JUN 2023</u>	<u>JUN 2022</u>
Flujos de efectivo procedentes de actividades de operación		
Ganancia neta	\$ 43.332	\$ 42.985
(Ingreso) gasto del impuesto a las ganancias reconocido en resultados	(17.232)	2.498
Gasto por intereses reconocidos en resultados	86.038	36.069
Disminución (incremento) en inventarios	90.515	(71.766)
(Incremento) de cuentas por cobrar de origen comercial	(2.250)	(32.477)
(Incremento) en otras cuentas por cobrar	(60.680)	(27.774)
(Disminución) incremento de cuentas por pagar de origen comercial	(160.122)	2.052
(Disminución) incremento en otras cuentas por pagar	(3.329)	377
Depreciaciones y amortizaciones	31.958	30.089
Pérdida por deterioro de valor reconocidas en el resultado del periodo	1.263	542
(Ganancia) de moneda extranjera no realizada	(11.365)	0
Participación en el resultado de las subsidiarias	(91.483)	(43.836)
Otros ajustes para conciliar la ganancia	100	100
Total ajustes para conciliar la ganancia	(136.587)	(104.126)
Flujos de efectivo netos procedentes de operaciones	(93.255)	(61.141)
Impuestos a las ganancias pagado	(22.080)	(17.160)
Flujos de efectivo netos (utilizados) en actividades de operación	(115.335)	(78.301)
Flujos de efectivo procedentes de (utilizados en) actividades de inversión		
Compras de propiedades, planta y equipo	(34.480)	(25.501)
Flujos de efectivo utilizados para obtener el control de subsidiarias u otros negocios	0	(34.199)
Importes procedentes de la venta de propiedades, planta y equipo	3.459	125
Compras de activos intangibles	(1.830)	(1.166)
Dividendos recibidos	78.323	75.131
Otras entradas y salidas de efectivo	92.209	(6.131)
Flujos de efectivo netos procedentes de actividades de inversión	137.681	8.259
Flujos de efectivo procedentes de (utilizados en) actividades de financiación		
Importes procedentes de préstamos	421.793	183.725
Reembolsos de préstamos	(351.378)	(55.944)
Pagos de pasivos por arrendamientos financieros	(10.144)	(13.943)
Intereses pagados	(84.081)	(34.222)
Dividendos pagados	0	(31.239)
Otras (salidas) entradas de efectivo	(32.406)	8.822
Flujos de efectivo netos (utilizados en) procedentes de actividades de financiación	(56.216)	57.199
(Disminución) neto de efectivo y equivalentes al efectivo	(33.870)	(12.843)
Efectivo y equivalentes al efectivo al principio del periodo	39.377	16.342
Efectivo y equivalentes al efectivo al final del periodo	\$ 5.507	\$ 3.499

Las notas adjuntas son parte integrante de estos Estados Financieros




Alfredo Fernández de Soto S.
Gerente General



Manuel Eduardo Rios Zapata.

Revisor Fiscal
T.P. No. 238466-T
Designado por Deloitte & Touche S.A.S.
Ver mi informe adjunto



Carlos A. Jurado B.
Contador
T.P. No. 3713-T

COLOMBINA S.A.
ESTADO SEPARADO DE CAMBIOS EN EL PATRIMONIO CONDENSADO
POR EL PERIODO DE SEIS MESES TERMINADO EL 30 DE JUNIO DE 2023 Y 2022
(Cifras en millones de pesos)

	Capital Emitido	Reserva Legal	Otras Reservas	Otras Participaciones en el Patrimonio	Ganancias Acumuladas	TOTAL
Saldo 31 diciembre 2022	19.013	9.515	35.418	305.451	170.764	540.161
Ganancia neta	0	0	0	0	43.332	43.332
Otro resultado integral	0	0	0	(63.934)	0	(63.934)
Resultado integral total	0	0	0	(63.934)	43.332	(20.602)
Dividendos decretados	0	0	0	0	(63.908)	(63.908)
Apropiación de reservas	0	0	92.182	0	(92.182)	0
Saldo 30 de junio 2023	19.013	9.515	127.600	241.517	58.006	455.651
Saldo 31 de diciembre 2021	19.013	9.515	78.461	341.168	58.504	506.661
Ganancia neta	0	0	0	0	42.985	42.985
Otro resultado integral	0	0	0	3.677	0	3.677
Resultado integral total	0	0	0	3.677	42.985	46.662
Dividendos decretados	0	0	0	0	(64.025)	(64.025)
Incrementos (disminuciones) por otros cambios	0	0	(5.521)	0	5.521	0
Saldo 30 de junio 2022	19.013	9.515	72.940	344.845	42.985	489.298

Las notas adjuntas son parte integrante de estos Estados Financieros




Alfredo Fernández de Soto S.
Gerente General



Manuel Eduardo Rios Zapata.

Revisor Fiscal
T.P. No. 238466-T
Designado por Deloitte & Touche S.A.S.
Ver mi informe adjunto



Carlos A. Jurado B.

Contador
T.P. No. 3713-T

CERTIFICACION DE LOS ESTADOS FINANCIEROS CONFORME A LA LEY 222 DE 1995, ARTICULO 46 DE LA LEY 964 DE 2005 Y CIRCULAR EXTERNA 012 DE 2022 DE LA SUPERINTENDENCIA FINANCIERA DE COLOMBIA

Los suscritos Representante Legal y Contador Público de Colombina S.A., bajo cuya responsabilidad se prepararon los Estados Financieros, certificamos:

Que los Estados Financieros con corte a junio 30 de 2023 y 2022 y los otros informes relevantes para el Mercado de Valores y para el público, no contienen vicios, imprecisiones, o errores que impidan conocer la verdadera situación patrimonial o las operaciones de Colombina S.A. La información comprende todos los aspectos materiales del negocio.

Que para la emisión de los Estados de Situación Financiera al 30 de junio de 2023, y de los Estados de Resultados, de Cambios en el Patrimonio, de Otros Resultados Integrales y de Flujo de Efectivo, por los periodos de seis meses terminados en dicha fecha, se han verificado las afirmaciones contenidas en ellos, conforme a las disposiciones legales y que dichos estados financieros han sido tomados fielmente de los libros contables de Colombina S.A., por consiguiente:

- Los activos y pasivos de la sociedad existían en la fecha de corte y las transacciones registradas se han realizado durante el período.
- Todos los hechos económicos realizados han sido reconocidos.
- Los activos y pasivos existían realmente a la fecha de corte.
- Todos los elementos han sido reconocidos por importes apropiados.
- Los hechos económicos han sido correctamente clasificados, descritos y revelados.



Alfredo Fernández de Soto S.
Representante Legal



Carlos A. Jurado B.
Contador - T.P. No.3713-T

Cali, agosto 09 de 2023

NOTAS A LOS ESTADOS FINANCIEROS SEPARAROS CONDENSADOS

Para el periodo terminado el 30 de junio de 2023 y diciembre de 2022

(Cifras expresadas en millones de pesos colombianos, excepto la utilidad por acción y la tasa representativa del mercado que se expresan en pesos colombianos, y los valores en moneda extranjera que se expresan por su denominación)

1. Información general

Colombina S.A. es una sociedad colombiana, con domicilio principal en el Municipio de Zarzal (Valle del Cauca), constituida en 1932 con el objeto de fabricar y comercializar toda clase de productos alimenticios, para consumo humano y animal, frescos, procesados y enlatados de cualquier especie, derivados del azúcar, cacao, café, harina de trigo, harina de maíz y demás cereales, frutas, vegetales, carnes, lácteos y sus derivados. Su duración legal se extiende hasta el año 2047. Es la controladora del Grupo Empresarial Colombina, grupo de la industria de alimentos con operaciones en Colombia, Norte América, Centro América, Región Andina y España.

2. Bases de preparación

Los estados financieros intermedios separados condensados se han preparado de acuerdo con la Norma Internacional de Contabilidad – NIC 34 “Informes financieros intermedios”, emitida por el Consejo de Normas Internacionales de Contabilidad (Internacional Accounting Standards Board – IASB, por sus siglas en inglés). Estos estados financieros intermedios condensados no incluyen toda la información y revelaciones normalmente requeridas para los estados financieros anuales completos y deben leerse junto con los estados financieros de la Compañía, a diciembre 31 de 2022, y que se prepararon de acuerdo con las Normas de Contabilidad y de Información Financiera aceptadas en Colombia (NCIF), establecidas en la Ley 1314 de 2009, reglamentada, por el Decreto 1611 de 2022, Decreto 938 de 2021, Decreto 1431 de 2020 y anteriores, las NCIF aplicables se basan en las Normas Internacionales de Información Financiera (NIIF), junto con sus interpretaciones, traducidas al español y emitidas por el Consejo de Normas Internacionales de Contabilidad (IASB, por su sigla en inglés) vigentes al 31 de diciembre de 2018 y las modificaciones de la NIIF 16 emitida en 2020.

Adicionalmente, la Compañía en cumplimiento con leyes, decretos y otras normas vigentes, aplica los siguientes criterios contables que difieren al de las NIIF emitidas por el IASB:

Decreto 2131 de 2016 – Mediante el cual se determina revelar el cálculo de los pasivos pensionales de acuerdo con los parámetros establecidos en el Decreto 1625 de 2016, y en el caso de conmutaciones pensionales parciales, de conformidad con el Decreto 1833 de 2016 y las diferencias con el cálculo realizado de acuerdo con la NIC 19 – Beneficios a Empleados.

Los Estados Financieros Separados han sido preparados por la Administración asumiendo que la Entidad continuará operando como una empresa en funcionamiento. Para lo cual la administración consideró lo definido en el Decreto 854 de 2021, del Ministerio de Comercio, Industria y Turismo.

1.1. Bases de medición

Los estados financieros separados condensados han sido preparados sobre la base del costo histórico, excepto por ciertas propiedades e instrumentos financieros que son medidos a los importes revaluados o al valor razonable al final del período sobre el que se informa. Por lo general, el costo histórico se basa en el valor razonable de la contraprestación otorgada a cambio de los bienes y servicios en la fecha en que se lleva a cabo la transacción.

2.2. Moneda Funcional y de presentación.

Los Estados Financieros Separados son presentados en pesos colombianos, que a la vez es la moneda funcional de la Compañía.

3. Políticas contables significativas

Las políticas contables aplicadas en la preparación de los estados financieros separados condensados son consistentes con las utilizadas en la preparación de los estados financieros anuales preparados bajo las Normas Colombianas de Información Financiera (NCIF). No ha habido cambios o nuevas políticas que requieran su revelación.

4. Efectivo y equivalentes al efectivo

El efectivo y sus equivalentes incluyen dinero en caja, bancos e inversiones a corto plazo, no existen restricciones sobre el efectivo. El saldo se descompone así:

	<u>Jun 2023</u>	<u>Dic 2022</u>
Efectivo en caja	\$ 1.473	\$ 1.251
Efectivo en bancos (*)	<u>3.415</u>	<u>37.798</u>
TOTAL EFECTIVO	<u>4.888</u>	<u>39.049</u>
Inversiones a corto plazo equivalentes al efectivo	610	328
Otro efectivo y equivalentes al efectivo	<u>9</u>	<u>0</u>
TOTAL EQUIVALENTES AL EFECTIVO	<u>619</u>	<u>328</u>
TOTAL EFECTIVO Y EQUIVALENTES AL EFECTIVO	\$ <u><u>5.507</u></u>	\$ <u><u>39.377</u></u>

(*) Incluye los siguientes valores en otras monedas:

	Jun 2023		Dic 2022	
	Moneda extranjera	Col\$ Millones	Moneda extranjera	Col\$ Millones
Dólares (USD)	198.365	\$ 831	4.089.124	19.670
Tasa de cambio	\$4.191,28		\$4.810,20	

5. Cuentas comerciales por cobrar y otras cuentas por cobrar

	Jun 2023	Dic 2022
Cuentas por cobrar comerciales:		
A clientes nacionales	\$ 91.855	\$ 87.743
A clientes del exterior	29.502	31.116
Deterioro	(1.485)	(4.825)
TOTAL CUENTAS COMERCIALES POR COBRAR	119.872	114.034
Otras cuentas por cobrar	31.426	21.757
TOTAL OTRAS CUENTAS POR COBRAR	31.426	21.757
TOTAL CUENTAS COMERCIALES Y OTRAS POR COBRAR	\$ 151.298	\$ 135.791
Porción corriente	\$ 146.335	\$ 130.828
Porción no corriente	\$ 4.963	\$ 4.963

Pérdidas crediticias esperadas durante la vida del crédito

	Jun 2023	Dic 2022
Saldo inicial	\$ (4.825)	\$ (4.946)
Castigos	3.793	1.248
Incremento	(453)	(1.127)
Saldo final	\$ (1.485)	\$ (4.825)

6. Cuentas por cobrar a partes relacionadas

	<u>Jun 2023</u>	<u>Dic 2022</u>
Cuentas por cobrar a partes relacionadas:		
(*) Cuentas por cobrar a subsidiarias	\$ 429.014	\$ 536.750
Cuenta por cobrar Accionistas	63.877	273
TOTAL CUENTAS POR COBRAR A PARTES RELACIONADAS	492.891	537.023
Porción corriente	\$ 204.214	\$ 156.136
Porción no corriente	\$ 288.677	\$ 380.887

(*) Detalle de las cuentas por cobrar a subsidiarias:

a) Cuentas por cobrar por venta de producto

	<u>Jun 2023</u>	<u>Dic 2022</u>
Distribuidora Colombina del Ecuador S.A.	\$ 27.863	\$ 24.989
Colombina USA Inc.	16.831	29.110
Colombina de Venezuela C.A.	14.506	5.362
Fiesta Colombina S.L.U.	10.371	6.305
Compañía de Alimentos del Pacifico S.A. Capsa	4.405	1.825
Colombina de Puerto Rico LLC.	3.831	6.451
Negocios Centroamericanos S.A.- Panamá	1.556	1.119
Procalidad de El Salvador S.A. de C.V.	1.464	764
Colombina de Chile Ltda.	1.072	14.643
Colombina de República Dominicana S.A.S	1.030	548
Productos Alimenticios Procalidad S.A.- Costa Rica	919	1.015
Negocios Centroamericanos S.A. de C.V.- Honduras	504	0
Colombina del Perú S.A.C.	0	5.930
TOTAL	\$ 84.352	\$ 98.061

b) Cuentas por cobrar por venta de inversiones

	<u>Jun 2023</u>	<u>Dic 2022</u>
Arlequín Comercial S.A. (1)	135.646	128.524
Fiesta Colombina S.L.U. (2)	\$ 127.990	\$ 251.046
TOTAL	\$ 263.636	\$ 379.570

c) Cuentas por cobrar por préstamos

	<u>Jun 2023</u>	<u>Dic 2022</u>
Fiesta Colombina S.L.U. (2)	\$ 50.377	\$ 29.647
Arlequín Comercial S.A. (1)	24.641	25.345
TOTAL	<u>\$ 75.018</u>	<u>\$ 54.992</u>

A continuación, se presenta el detalle de los pagarés que respaldan las Cuentas por cobrar a Arlequín Comercial S.A. y Fiesta Colombina S.L.U. en su monto original.

(1) Arlequín Comercial S.A.

Tasa	Monto inicial	Vencimiento
2,28%	US 3.050.000	Julio de 2024
2,00%	US 400.000	Diciembre de 2027
2,00%	US 348.750	Diciembre de 2027
2,00%	US 325.000	Diciembre de 2027
2,00%	US 325.000	Diciembre de 2027
2,00%	US 250.000	Enero de 2025
2,00%	US 150.000	Agosto de 2025
2,00%	US 100.000	Noviembre de 2025
2,00%	US 72.000	Diciembre de 2027
2,00%	US 36.000	Diciembre de 2027
2,00%	US 200.000	Agosto de 2023
2,00%	US 150.000	Septiembre de 2023
2,00%	US 260.000	Junio de 2024
DTF vigente	\$ 108.425	Enero de 2026

(2) Fiesta Colombina S.L.U.

Tasa	Monto inicial	Vencimiento
1,70%	€ 2.000.000	Diciembre de 2027
2,00%	€ 1.000.000	Diciembre de 2027
2.80%	€ 900.000	Agosto de 2025
2.40%	€ 892.000	Febrero de 2025
2.40%	€ 400.000	Septiembre de 2024
2.40%	€ 400.000	Diciembre de 2024
IBR A.P.V	\$ 254.725	Noviembre de 2031

Sobre los importes pendientes no se han otorgado ni recibido garantías. No se ha reconocido ningún gasto en el período actual ni en períodos anteriores con respecto a incobrables o cuentas de dudoso cobro relacionados con los importes adeudados por partes relacionadas.

d) Cuentas por cobrar por otros conceptos

	<u>Jun 2023</u>	<u>Dic 2022</u>
Conservas Colombina S.A. La Constancia	\$ 2.612	\$ 0
Pierrot USA Inc.	1.267	1.454
Comexa de Colombia S.A.	1.169	1.358
Colombina Energía S.A.S. E.S.P.	432	758
Candy Ltda.	195	204
Coldis Ltda.	168	177
Pierrot Ltda.	165	176
TOTAL	\$ 6.008	\$ 4.127
TOTAL CUENTAS POR COBRAR A SUBSIDIARIAS	\$ 429.014	\$ 536.750

7. Inventarios

	<u>Jun 2023</u>	<u>Dic 2022</u>
Producto terminado	\$ 144.954	179.168
Materias primas y materiales	101.560	123.127
Inventario en tránsito	2.077	41.453
Repuestos	24.860	23.345
Productos en proceso	10.874	8.182
Deterioro	(1.306)	(931)
TOTAL INVENTARIO	\$ 283.019	374.344
 Movimiento del deterioro		
Saldo inicial	\$ (931)	(1.138)
Incremento	(810)	(1.384)
Castigos	435	1.591
Saldo Final	\$ (1.306)	(931)

Los inventarios no tienen restricciones o gravámenes que limiten su negociabilidad o realización. No se han presentado ajustes al valor neto de realización.

El valor de los inventarios reconocido como costo de ventas a 30 de junio con respecto a las operaciones que continúan fue de \$995.437 en 2023 y \$792.723 en 2022.

Criterios para el registro del deterioro.

La Compañía realiza la estimación de la obsolescencia y de las pérdidas físicas del inventario, considerando para ello la edad de inventario, los cambios en las condiciones de producción y venta, las disposiciones comerciales, la probabilidad de pérdida y otras variables que afectan el valor neto de realización.

8. Activos por impuestos

	<u>Jun 2023</u>	<u>Dic 2022</u>
Saldo a favor por:		
Renta	\$ 16.856	\$ 16.776
Anticipo retencion en la fuente	22.687	0
Industria y Comercio	2.737	1.500
Iva descontable en renta por adquisición de activos	9.924	12.333
Anticipo por Industria y Comercio	1.026	1.100
TOTAL ACTIVOS POR IMPUESTOS	\$ 53.230	\$ 31.709

9. Propiedades, planta y equipo

	<u>Jun 2023</u>	<u>Dic 2022</u>
Costo	\$ 1.140.783	\$ 1.106.745
Depreciación acumulada y deterioro	(585.967)	(560.016)
TOTAL PROPIEDADES, PLANTA Y EQUIPO	\$ 554.816	\$ 546.729

A continuación, se presenta el valor neto de las propiedades, planta y equipo por clase de activo

	<u>Jun 2023</u>	<u>Dic 2022</u>
Maquinaria y equipo	\$ 204.473	\$ 195.743
Muebles y enseres	12.498	13.188
Vehículos	2.746	1.689
Equipo de computo	28	44
Maquinaria, Enseres, vehículo y computo	219.745	210.664
Terrenos	25.393	25.817
Edificios	234.403	232.127

Maquinaria en montaje	23.664	19.859
Construcciones en curso	11.119	13.812
Propiedades en construcción y montaje	34.783	33.671
Maquinaria por derechos de uso	17.026	18.090
Vehículo por derechos de uso	10.139	10.076
Edificios por derechos de uso	13.327	16.284
Activos por derechos de uso	40.492	44.450
TOTAL PROPIEDADES, PLANTA Y EQUIPO	\$ 554.816	\$ 546.729

Detalle del movimiento del costo y la depreciación por clase de activo:

	COSTO					Total
	Maquinaria Enseres Vehículos Computo a valor costo	Edificaciones a costo revaluado	Propiedades en construcción y montaje a valor costo	Terrenos a costo revaluado	Activos por derechos de uso - maquinaria, inmuebles y vehículos	
Saldo diciembre 31 de 2021	\$ 583.616	\$ 274.828	\$ 17.777	\$ 25.393	\$ 138.801	\$ 1.040.415
Adquisiciones diferentes a montajes y construcciones	27.355	0	0	0	4.257	31.612
Adquisiciones montajes y construcciones	0	0	51.411	0	0	51.411
Ventas	(7.243)	0	0	0	(430)	(7.673)
Retiros	(6.154)	0	0	0	(2.866)	(9.020)
Traslado	27.541	7.397	(35.517)	424	155	0
Saldo diciembre 31 de 2022	\$ 625.115	\$ 282.225	\$ 33.671	\$ 25.817	\$ 139.917	\$ 1.106.745
Adquisiciones diferentes a montajes y construcciones	8.890	402	0	0	7.787	17.079
Adquisiciones montajes y construcciones	0	0	25.191	0	0	25.191
Ventas	(3.391)	(182)	0	0	0	(3.573)
Retiros	(1.344)	0	0	0	(3.313)	(4.657)
Traslado	19.944	4.557	(24.079)	(424)	0	(2)
Saldo junio 30 de 2023	649.214	287.002	34.783	25.393	144.391	1.140.783

	DEPRECIACIÓN ACUMULADA			Total
	Maquinaria-Enseres- vehículos-computo a valor costo	Edificaciones a costo revaluado	Activos por derechos de uso - maquinaria, Inmuebles y vehículos	
Saldo diciembre 31 de 2021	\$ (392.473)	\$ (44.625)	\$ (77.033)	\$ (514.131)
Venta de activos fijos	4.356	0	332	4.688
Retiro de activos fijos	5.884	0	2.274	8.158
Perdida por deterioro	(105)	0	0	(105)
Traslados	21	0	(21)	0
Gasto por depreciación	(32.134)	(5.473)	(21.019)	(58.626)
Saldo diciembre 31 de 2022	(414.451)	(50.098)	(95.467)	(560.016)
Venta de activos fijos	143	0	-	143
Retiro de activos fijos	1.216	0	2.579	3.795
Gasto por depreciación	(16.377)	(2.501)	(11.011)	(29.889)
Saldo junio 30 de 2023	(429.469)	(52.599)	(103.899)	(585.967)

Las siguientes vidas útiles fueron usadas en el cálculo de la depreciación:

	Años
Edificios	20 a 80
Maquinaria y equipo	10 a 21
Muebles	10
Equipo de Computo	3
Vehículos	4
Activos por derecho de uso	
Edificios	5 a 7
Vehículos	3 a 7

10. Inversiones en subsidiarias y asociadas

a) Inversiones en subsidiarias

Subordinada	% Participación directa de la controladora	Inversión neta	
		Jun 2023	Dic 2022
Colombina del Cauca S.A.	94,94%	\$ 204.370	\$ 229.224
Colombina USA Inc.	100,00%	29.817	28.384
Productos Lácteos Robín Hood S.A.	94,90%	26.548	26.049
Distribuidora Colombina Ltda.	100,00%	17.343	10.828
Chicles Colombina S.A.	94,90%	13.614	13.500
Colombina del Perú S.A.C	99,97%	9.124	6.012
Colombina de Chile Ltda.	99,00%	8.162	3.386
Colombina de República Dominicana S.A.S.	99,00%	5.055	4.700
Conservas Colombina S.A.	94,00%	4.546	7.025
Arlequín Comercial S.A.	100,00%	3.092	40.603
Colombina Energía S.A.S. E.S.P	100,00%	1.358	1.159
Colcandy Ltda.	90,00%	1.098	1.101
Pierrot España S.L.	100,00%	885	998
RALLE-E LLC	100,00%	401	446
Colombina de Puerto Rico LLC	100,0%	195	0
Distribuidora Colombina del Ecuador S.A.	98,75%	110	7.142
TOTAL INVERSIONES EN SUBSIDIARIAS		\$ 325.718	\$ 380.557

A continuación, se detalla el movimiento de las inversiones

	Jun-23	dic-22
Saldo inicial	\$ 380.557	556.005
(+) Ingreso MPP	91.376	98.080
(-) Dividendos recibidos	(78.323)	(91.481)
(+) Variaciones Patrimoniales	(67.999)	49.087
(+) Capitalizaciones	0	37.288
(-) Retiro inversiones y otros	107	(268.422)
Saldo final	\$ 325.718	380.557

b) Participación en las ganancias de subsidiarias y asociadas

Con la aplicación del método de participación se reconocieron las ganancias y pérdidas de las subsidiarias y asociadas así:

Subordinada y/o Asociada	Utilidad (Pérdida) reconocida	
	jun-23	jun-22
Colombina del Cauca S.A.	\$ 38.182	\$ 30.798
Distribuidora Colombina Ltda.	14.268	529
Arlequín Comercial S.A.	23.186	(5.052)
Colombina USA Inc.	5.587	(828)
Colombina de Chile Ltda.	5.598	552
Colombina del Perú S.A.C	3.439	2.234
Colombina de Republica Dominicana S.A.S.	2.083	793
Colombina de Puerto Rico LLC	547	0
Productos Lácteos Robín Hood S.A.	742	579
Colombina Energía S.A.S. E.S.P	199	107
Chicles Colombina S.A.	115	112
Compañía de Alimentos del Pacífico S.A.	0	9.454
Colcandy Ltda.	(3)	(4)
Conservas Colombina S.A.	(12)	(3)
RALL-E LLC	(45)	8
Distribuidora Colombina del Ecuador S.A.	(2.510)	4.987
Total utilidad reconocida	\$ 91.376	\$ 44.266

Durante lo corrido del año se recibieron dividendos decretados de las subsidiarias así

Dividendos recibidos	Jun 2023	Dic 2022
Colombina del Cauca S.A.	\$ 63.035	\$ 51.244
Distribuidora Colombina Ltda.	7.738	16.350
Distribuidora Colombina del Ecuador S.A.	4.818	3.803
Conservas Colombina S.A.	2.467	1222
Productos Lácteos Robin Hood S.A.	265	91
Compañía de Alimentos del Pacífico S.A.	0	18.771
TOTAL DIVIDENDOS RECIBIDOS	\$ 78.323	\$ 91.481

11. Obligaciones Financieras

	Jun 2023	Dic 2022
A. BANCOS:		
Préstamos ordinarios (*)	\$ 851.902	\$ 698.902
Otros préstamos de corto plazo	537	0
TOTAL BANCOS	852.439	698.902
B. BONOS EMITIDOS:		
Bonos ordinarios	217.428	307.993
TOTAL BONOS EMITIDOS	217.428	307.993
C. OTRAS ENTIDADES FINANCIERAS:		
Contratos de Lease Back	5.548	7.513
TOTAL OTRAS ENTIDADES FINANCIERAS	5.548	7.513
TOTAL OBLIGACIONES FINANCIERAS	\$ 1.075.415	\$ 1.014.408
Porción corriente	\$ 185.780	\$ 93.861
Porción no corriente	\$ 889.635	\$ 920.547

(*) Incluye los siguientes valores en otras monedas

	Jun 2023		Dic 2022	
	Moneda extranjera	Col\$ Millones	Moneda extranjera	Col\$ Millones
Dólares (USD)	27.516.414,00	\$ 122.424	0,00	\$ 0
TOTAL COP		\$ 122.424		\$ 0

Resumen de condiciones de préstamos:

A. BANCOS:

- Los préstamos ordinarios en pesos vencen del 2024 al 2032, la tasa de interés promedio se encuentra entre el 12,20% y el 17,60% anual, pagadero en períodos vencidos. El valor de los préstamos ordinarios incluye los intereses causados al cierre de junio de 2023 por \$21.981 y diciembre de 2022 por \$19.346.
- Los préstamos ordinarios en dólares vencen en el 2026 y a tasa de interés promedio del 8,46% anual pagadero en trimestres vencidos. El valor de los préstamos ordinarios en dólares incluye los intereses causados al cierre de junio de 2023 por \$932 y para diciembre de 2022 no había deuda en moneda extranjera.

B. BONOS EMITIDOS:

En julio de 2019 se realizó la colocación en el mercado público de valores de Bonos Ordinarios por \$300.000 millones, con vencimientos del año 2024 al 2029, tasa de interés IPC más 2,63% E.A., e IPC más 3,37% E.A., pagadero en trimestres vencidos.

Los bonos están respaldados por el aval de Colombina del Cauca S.A.

En la Junta Directiva de febrero de 2023 se autorizó realizar la readquisición parcial de los “Bonos Colombina 2019”, con esta readquisición, Colombina busca reducir el costo de su deuda considerando el sostenido incremento de la inflación colombiana en los últimos meses, y, a su turno, brindar a los tenedores de bonos una oportunidad de liquidez en las actuales condiciones del mercado.

En el marco de los Términos y Condiciones publicados el 22 de febrero de 2023, al 30 de junio de 2023 la Compañía readquirió un total de 88.858 Bonos Ordinarios, conformados de la siguiente manera:

	Cantidad de Bonos Adquiridos	Col\$ Millones	Porcentaje de la Emisión
Bonos con vencimiento en 2024	69.758	\$69.758	46,04
Bonos con vencimiento en 2029	19.100	\$19.100	12,86

Los intereses correspondientes a bonos a junio de 2023 por \$6.286 y diciembre 2022 por \$7.993 se incluyen en las obligaciones financieras de corto plazo.

C. OTRAS ENTIDADES FINANCIERAS:

La Compañía tomó maquinaria y equipo bajo la modalidad de lease back, a un plazo de 3 y 5 años, con vencimientos en el 2024 y a tasa de interés promedio del 13,30% anual pagadero en trimestres vencidos. El valor total incluye los intereses causados al cierre de junio 2023 por \$150 y diciembre de 2022 por \$52.

La Compañía tiene opciones para comprar los equipos por un importe nominal (para maquinaria entre el 1% y 10%), al finalizar los contratos. Estas obligaciones son garantizadas por el título de propiedad del arrendador sobre los activos arrendados y la garantía de devolución.

A continuación, se presenta el vencimiento de las obligaciones financieras

	1 año	2 a 3 años	4 a 5 años	más de 5 años	TOTAL
2023	185.780	526.379	181.713	181.543	1.075.415
2022	93.861	531.456	184.877	204.214	1.014.408

12. Cuentas por pagar comerciales y otras cuentas por pagar

	<u>Jun 2023</u>	<u>Dic 2022</u>
Cuentas comerciales por pagar nacionales	\$ 248.730	\$ 326.753
Cuentas comerciales por pagar del exterior (*)	22.512	83.491
TOTAL CUENTAS COMERCIALES POR PAGAR	<u>271.242</u>	<u>410.244</u>
Otras cuentas por pagar		
Deducciones y retenciones de nómina por pagar	486	1.730
Anticipos recibidos de clientes	424	1.092
Otras cuentas por pagar	10.773	8.295
TOTAL CUENTAS COMERCIALES POR PAGAR Y OTRAS	<u>\$ 282.925</u>	<u>\$ 421.361</u>

(*)Incluye:	USD	5.300.966	USD	16.195.450
	EUR	64.527	EUR	870.764
	GBP	0	GBP	173.600

Para las cuentas comerciales no se causan intereses, porque son canceladas en el corto plazo de acuerdo con los términos pactados con el proveedor.

13. Cuentas por pagar a partes relacionadas

	<u>Jun 2023</u>	<u>Dic 2022</u>
Cuentas por pagar a partes relacionadas:		
Cuentas por pagar a subsidiarias	\$ 123.837	\$ 177.458
Dividendos por pagar	59.399	0
TOTAL CUENTAS POR PAGAR A PARTES RELACIONADAS	<u>183.236</u>	<u>177.458</u>
Porción corriente	\$ 125.765	\$ 87.487
Porción no corriente	\$ 57.471	\$ 89.971

Los saldos de las cuentas por pagar a subsidiarias corresponden a compra de productos y prestación de servicios en el giro normal de la operación.

a) Cuentas por pagar por compra de productos

	<u>Jun 2023</u>	<u>Dic 2022</u>
Distribuidora Colombina Ltda.	\$ 61.882	\$ 78.255
Colombina del Cauca S.A.	41.550	80.469
TOTAL	\$ <u>103.432</u>	\$ <u>158.724</u>

b) Otras cuentas por pagar

Chicles Colombina S.A.	\$ 8.996	\$ 8.944
Fuerza Logística de Distribución S.A.S.	4.459	3.544
Productos Lácteos Robín Hood S.A.	4.052	4.380
Colombina del Perú S.A.C	1.581	0
Colcandy Ltda.	511	358
Arlequín Comercial S.A.	423	485
Compañía de Alimentos del Pacífico S.A.	374	913
Conservas Colombina. La Constancia	0	100
Coldis C.A. Venezuela	9	10
TOTAL	<u>20.405</u>	<u>18.734</u>
TOTAL CUENTAS POR PAGAR A SUBSIDIARIAS a) y b)	<u>123.837</u>	<u>177.458</u>
Dividendos por pagar	59.399	0
TOTAL CUENTAS POR PAGAR A PARTES RELACIONADAS	\$ <u><u>183.236</u></u>	\$ <u><u>177.458</u></u>

Sobre los importes pendientes no se han otorgado ni recibido garantías.

14. Pasivos por impuestos

	<u>Jun 2023</u>	<u>Dic 2022</u>
Pasivos por impuesto corriente		
Industria y Comercio	\$ 4.660	\$ 9.390
Retención en la fuente a terceros	7.628	7.862
Iva	1.338	0
Impuesto al consumo	5	5
TOTAL PASIVO POR IMPUESTO CORRIENTE	\$ 13.631	\$ 17.257

15. Otros pasivos financieros

	<u>Jun 2023</u>	<u>Dic 2022</u>
Derivados designados como instrumentos financieros registrados al valor razonable		
Contratos forwards	\$ 2.775	\$ 7.974
Commodities	1.122	2.861
DERIVADOS	3.897	10.835
Otros pasivos financieros		
Otros pasivos con terceros	2.098	2
OTROS PASIVOS FINANCIEROS	2.098	2
TOTAL OTROS PASIVOS FINANCIEROS	\$ 5.995	\$ 10.837

Los instrumentos financieros (forwards y commodities) se miden al valor razonable. Se reconoce el efecto en los resultados, en el momento de la liquidación del instrumento.

Al cierre de junio de 2023, han disminuido en un 26% las toneladas de materia prima cubiertas con commodities con respecto al corte de diciembre 2022, por tanto, las ganancias estimadas son mayores debido a los precios pactados en comparación a los precios de mercado. Por el contrario, la cantidad de los dólares cubiertos con forwards disminuyeron en 57% respecto al 2022, y la revaluación del 13% al cierre de junio con respecto a diciembre de 2022, impactaron en la valoración de las posiciones pendientes de liquidar.

16. Otros pasivos no financieros

	<u>Jun 2023</u>	<u>Dic 2022</u>
Pasivos por arrendamientos – derechos de uso	24.902	\$ 27.897
TOTAL, OTROS PASIVOS NO FINANCIEROS	24.902	27.897
Porción corriente	\$ 17.071	\$ 18.163
Porción no corriente	\$ 7.831	\$ 9.734

	<u>2023</u>	<u>2022</u>
1 año o menos	\$ 17.071	\$ 18.163
Entre 1 y 3 años	7.831	9.561
3 años o mas	0	173
TOTAL	\$ 24.902	\$ 27.897

El pasivo por derechos de uso corresponde al reconocimiento de las obligaciones originadas por los contratos de arrendamiento de bienes muebles e inmuebles que cumplan los requisitos de la NIIF 16- Arrendamientos.

El gasto por intereses por pasivos por arrendamiento – derechos de uso acumulado a junio 2023 es de \$3.248.

17. Transacciones con partes relacionadas

Conforme a las definiciones de la NIC 24, una transacción entre partes relacionadas es una transferencia de recursos, servicios u obligaciones entre la entidad que informa los estados financieros y una parte relacionada, con independencia de que se cargue o no un precio.

Una parte relacionada es una persona o entidad que está relacionada con la entidad que prepara sus estados financieros, las siguientes condiciones son consideradas para determinar las partes relacionadas de Colombina S.A.:

- Una persona, o un familiar cercano a esa persona, está relacionada con Colombina S.A., si esa persona: ejerce control o control conjunto, influencia significativa, o es un miembro del personal clave de la gerencia de la Compañía que informa o de una controladora de la Compañía.
- Una entidad está relacionada con Colombina S.A., si:
 - Es miembro del Grupo Empresarial Colombina.

- Es una asociada o un negocio conjunto de la entidad o de otra entidad del grupo.
- La entidad está controlada por una persona que ejerza control o influencia significativa en Colombina S.A.
- Una persona que ejerce control sobre Colombina S.A., es miembro del personal clave de la gerencia o ejerce influencia significativa sobre esta entidad.
- La entidad proporciona servicios del personal clave de la gerencia a Colombina S.A.

Personal clave de la gerencia son aquellas personas que tienen autoridad y responsabilidad para planificar, dirigir y controlar las actividades de la entidad, directa o indirectamente, incluyendo cualquier director o administrador (sea o no ejecutivo) de la entidad.

Dando cumplimiento a las exigencias sobre las revelaciones de la NIC 24, presentamos en las notas, en los grupos correspondientes las revelaciones sobre transacciones con “Partes Relacionadas”, así:

El detalle de cuentas por cobrar y pagar con partes relacionadas se detalla en las Notas 6 y 13.

Las transacciones entre Colombina S.A., y sus subsidiarias, las cuales son partes relacionadas de la Compañía, se revelan a continuación:

a) Transacciones comerciales con subsidiarias

La Compañía realizó las siguientes transacciones comerciales con partes relacionadas que son miembros del Grupo:

	Compra de Producto Terminado	
	Jun 2023	Jun 2022
Colombina del Cauca S.A.	\$ 303.417	\$ 256.698
Distribuidora Colombina Ltda.	122.212	126.939
TOTAL TRANSACCIONES DE COMPRA	\$ 425.629	\$ 383.637

b) Otras transacciones con partes relacionadas

	Venta de Producto Terminado	
	Jun 2023	Jun 2022
Colombina Candy Co.	\$ 73.325	\$ 44.905
Distribuidora Colombina del Ecuador S.A.	63.750	42.035
Compañía de Alimentos del Pacífico S.A. Capsa	42.752	37.360
Colombina del Perú S.A.C.	24.984	18.912
Colombina de Chile Ltda.	17.493	18.556
Colombina de Venezuela C.A.	11.945	13.212
Fiesta Colombina S.L.U	11.974	3.741
Colombina del Cauca S.A.	9.257	6.224
Colombina de Puerto Rico LLC.	7.220	6.081
Colombina de República Dominicana S.A.S.	4.617	4.680
TOTAL TRANSACCIONES DE VENTA	\$ 267.317	\$ 195.706

A continuación, se presentan las otras transacciones con las Compañías subsidiarias:

	Jun 2023	Jun 2022
Servicios y arrendamientos pagados:		
Fuerza Logística de Distribución S.A.S.	\$ 19.789	\$ 15.360
Chicles Colombina S.A.	188	188
Comexa de Colombia S.A.	58	69
Conservas Colombina S.A. La Constancia	11	18
TOTAL SERVICIOS Y ARRENDAMIENTOS PAGADOS	\$ 20.046	\$ 15.635
Prestación de servicios de producción:		
Productos Lácteos Robín Hood S.A.	\$ 678	\$ 678
Comexa de Colombia S.A.	77	94
TOTAL PRESTACIÓN DE SERVICIO DE PRODUCCIÓN	\$ 755	\$ 772
TOTAL COMPRAS POR SERVICIOS	\$ 20.801	\$ 16.407
Intereses recibidos:		
Arlequín Comercial S.A.	\$ 7.196	\$ 3.117
TOTAL INTERESES RECIBIDOS	\$ 7.196	\$ 3.117

Recuperación de gastos y servicios:

Colombina del Cauca S.A.	\$	38	\$	0
Fuerza Logística de Distribución S.A.S.		34		70
Comexa de Colombia S.A.		0		28
TOTAL RECUPERACIONES DE GASTOS Y SERVICIOS	\$	72	\$	98

Arrendamientos recibidos:

Colombina del Cauca S.A.	\$	102	\$	852
TOTAL ARRENDAMIENTOS RECIBIDOS	\$	102	\$	852

Venta de materia prima:

Colombina del Cauca S.A.	\$	46.356	\$	21.219
TOTAL VENTA MATERIA PRIMA NETA	\$	46.356	\$	21.219

c) Garantías sobre préstamos

Al cierre del segundo trimestre del año, Colombina S.A. respalda préstamos de las Subsidiarias así:

Subsidiaria	Banco	Vencimiento		Monto	Col \$
Fiesta Colombina S.L.U.	BBVA	04-mar-24	€	4.514.286	\$ 20.559
Fiesta Colombina S.L.U.	Santander	18-mar-26	€	2.500.000	11.386
Fiesta Colombina S.L.U.	BBVA	01-jun-28	€	10.000.000	\$ 45.542
Colombina Candy Inc.	JP Morgan	28-agto-23	U\$	3.000.000	12.574
Colombina del Perú	BBVA	29-abr-24	PEN	5.600.000	6.383
Colombina del Cauca S.A.	Bancolombia	11-nov-24	\$		6.667
Colombina del Cauca S.A.	Banco de Bogotá	01-Nov-25	\$		8.333
			PEN	5.600.000	
			U\$	3.000.000	
			€	17.014.286	\$ 111.444

18. Dividendos decretados

En marzo 2023 se decretó un dividendo extraordinario no gravable de \$164,70 por acción, que se pagará en dinero en nueve cuotas mensuales iguales, por un monto de \$63.908.

19. Hechos posteriores

La Junta Directiva en reunión realizada en julio 27 de 2023 autorizó citar a una Asamblea de Accionistas en reunión extraordinaria a realizarse el 8 de agosto de 2023, con el objetivo principal de autorizar la readquisición de 11.602.000 acciones por un valor de \$54.544 millones

El 8 de agosto de 2023 se celebró la Asamblea de Accionistas en reunión extraordinaria en la cual se aprobó readquirir 11.602.000 acciones equivalentes al 2,99% de la composición accionaria, mediante la constitución de reserva para este propósito, la cual se constituye mediante traslado de otras reservas, autorizar la cancelación de los títulos de las 11.602.000 acciones readquiridas, así como la capitalización de la “Reserva para protección de activos” por \$184 millones e incrementar la “Reserva legal”, por \$85 millones.