



INFORMACIÓN FINANCIERA CONSOLIDADA a diciembre 31/22

Marzo 16 de 2023



EL 2022 SE CARACTERIZÓ POR CONSERVAR LA TENDENCIA DE LA RECUPERACIÓN ECONÓMICA DEL PAÍS INICIADA EN 2021. EL GRUPO COLOMBINA ALCANZÓ VENTAS NETAS POR \$2,9 BILLONES, CRECIENDO UN 36%

La buena dinámica que mantuvo la economía en el 2022 contribuyó en el logro de los excelentes resultados de COLOMBINA al corte a diciembre 31. Los resultados de la economía colombiana fueron positivos con un crecimiento del PIB del 7,5%.

Los resultados de la Compañía en el 2022 registraron récord en la historia de la Organización, cumpliendo ampliamente las metas presupuestadas y superando al 2021 tanto a nivel de ventas netas como de rentabilidad y solidez financiera. Estos resultados están alineados con el buen desempeño de la economía y la demanda en la Región.

Los ingresos netos consolidados por \$2 billones 934.694 millones, representan un crecimiento del 36%. En el mercado nacional las ventas crecieron un 34% registrando \$1 billón 741.513 millones, mientras que en el mercado internacional el crecimiento fue del 39% con una facturación neta por \$1 billón 193.181 millones. En cuanto a la rentabilidad, se generó EBITDA por \$373.013 millones, superando en 51% al año anterior. La utilidad neta fue \$96.830 millones, superior en un 66% al 2021.



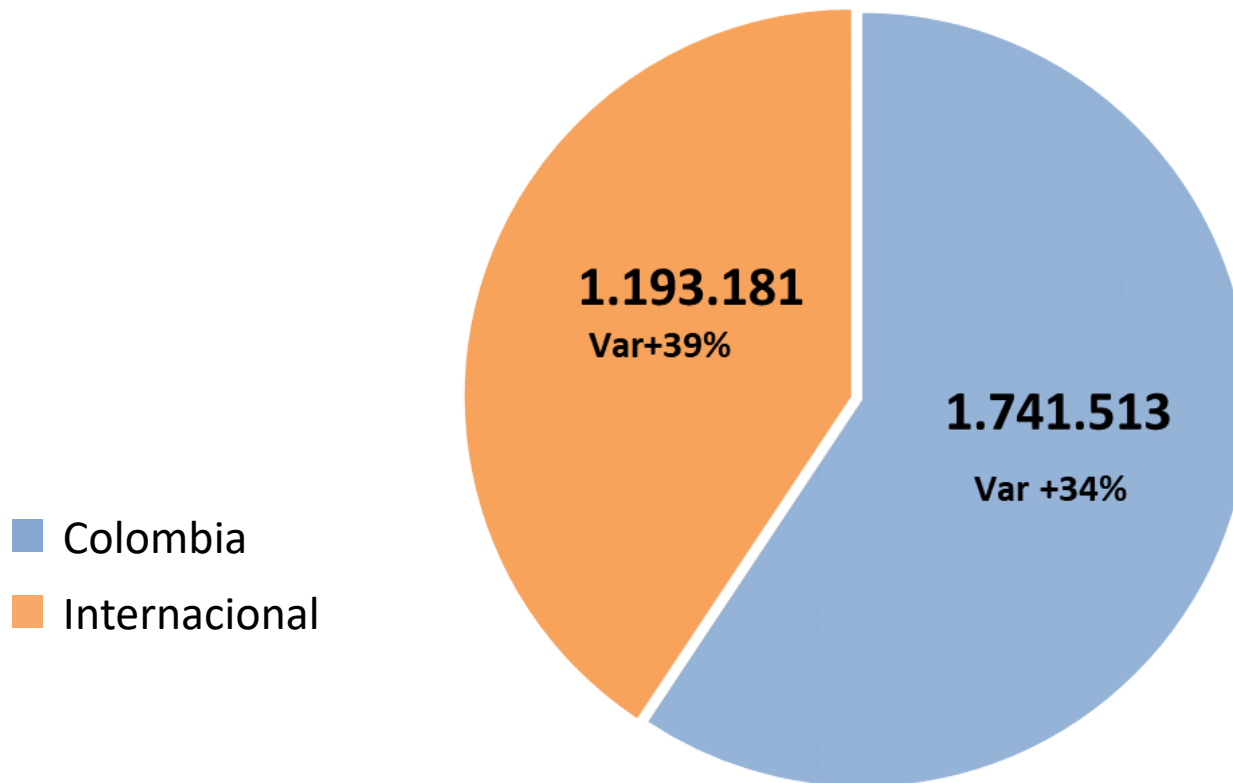
La estructura financiera de la Compañía continúa sólida y alineada con las expectativas de la Calificadora Fitch Ratings, entidad que con ocasión de la evaluación de los Bonos Colombina otorgó “las calificaciones nacionales de largo y corto plazo de Colombina S.A. (Colombina) en ‘AA+(col)’ y ‘F1+(col)’, respectivamente. También afirmó en ‘AA+(col)’ el Programa de Emisión y Colocación de Bonos Ordinarios por COP300.000 millones, con la Perspectiva es Estable”.

VENTAS CONSOLIDADAS - COP \$MM

Acumulado a diciembre 2022

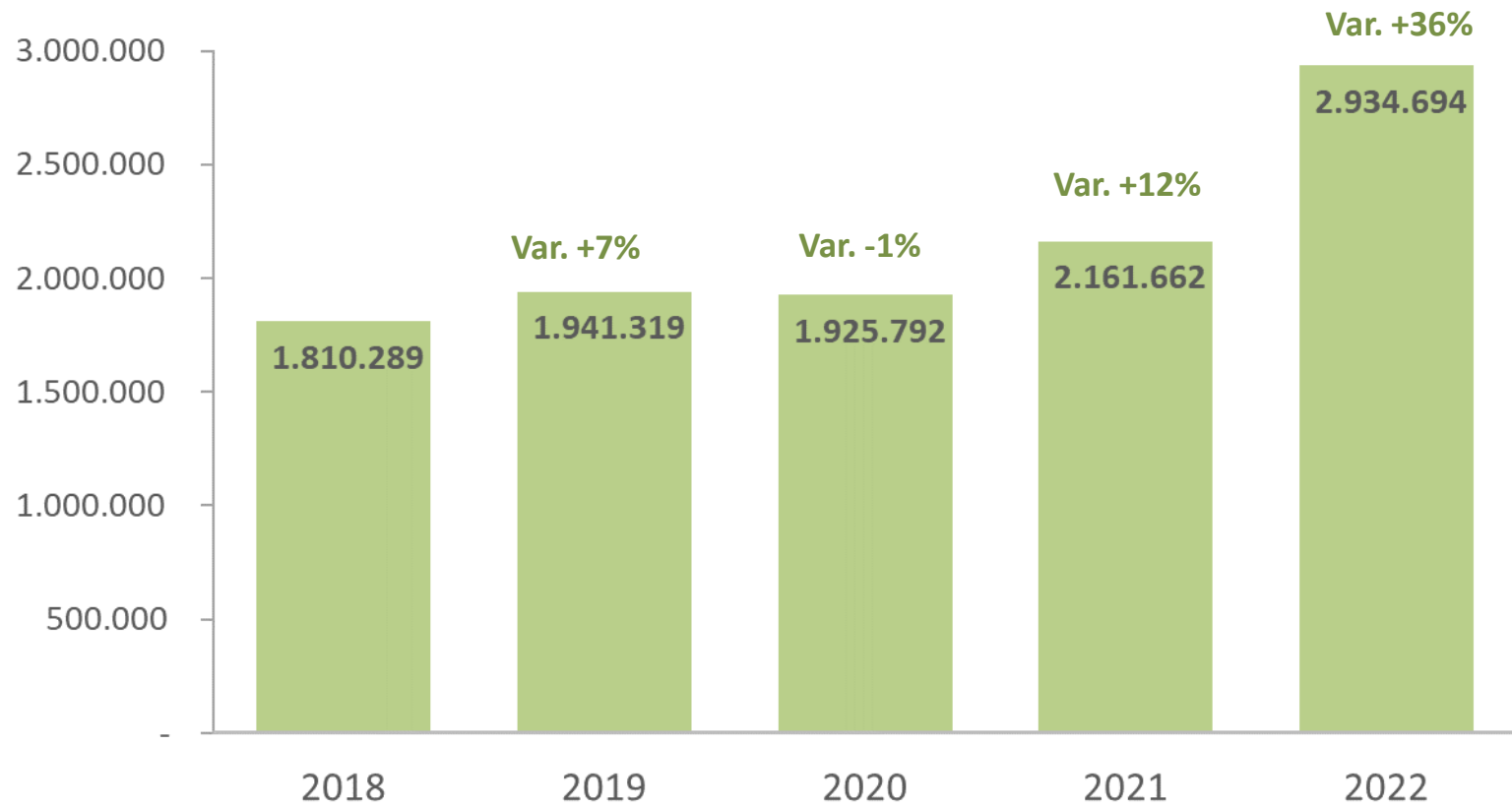
Ventas Totales: 2.934.694

Variación: +36%





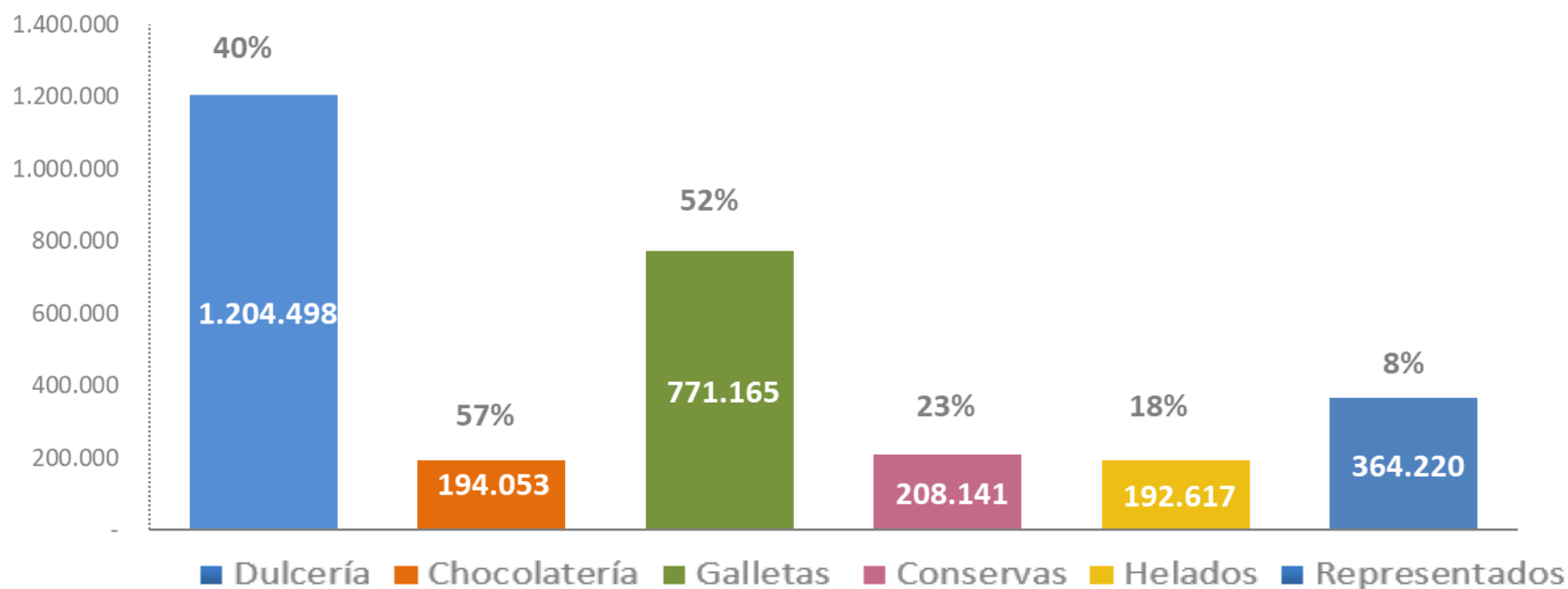
TENDENCIA VENTAS ACUM. DIC-31 COP \$MM



RESULTADO VENTAS POR NEGOCIO Y VARIACIÓN (%) COP \$MM

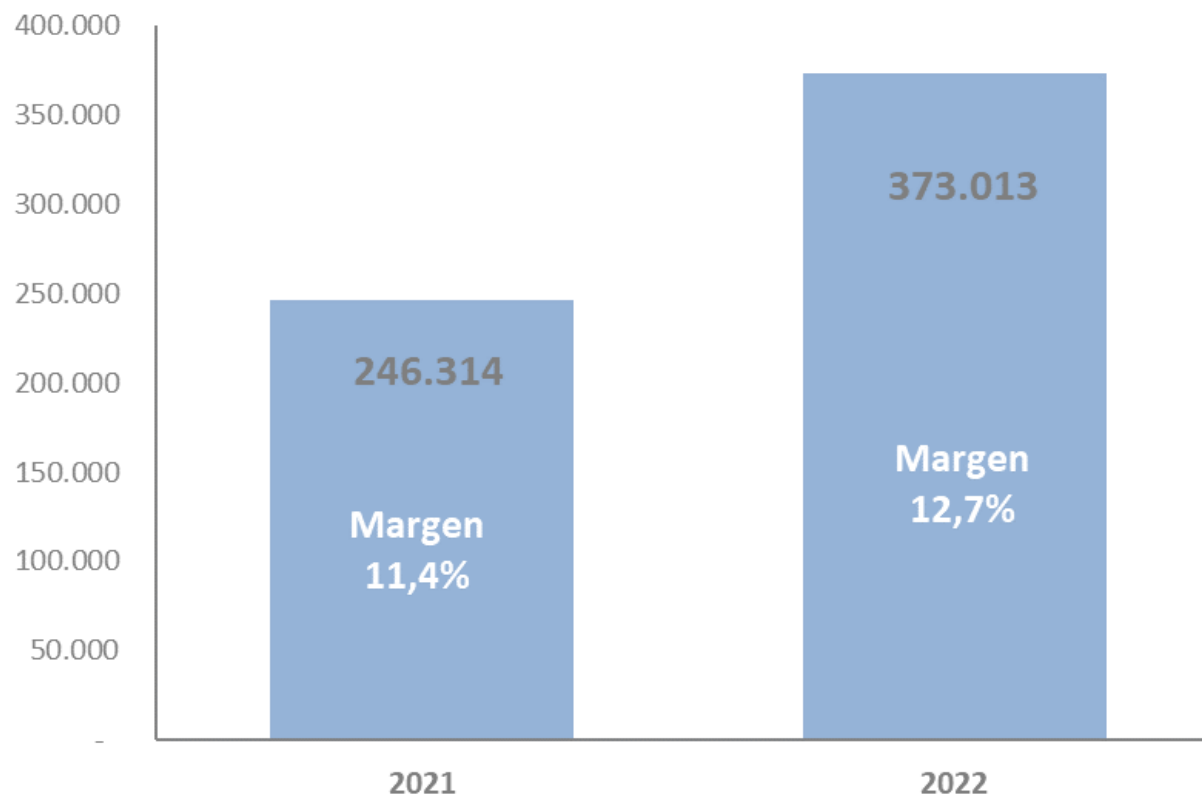
Acumulado a diciembre 2022

Ventas Totales: 2.934.694



EBITDA - COP \$MM

Acumulado a diciembre 2022





ESTADOS FINANCIEROS CONSOLIDADOS

Col (\$Millones)

Estado de Resultados Acumulados

	Dic. 31/22	Dic. 31/21
Ingresos operacionales netos	\$ 2.934.694	\$ 2.161.662
Utilidad bruta	980.976	714.902
Gastos operacionales	713.622	572.681
Utilidad operacional	267.354	142.221
Otros ingresos - neto	5.998	2.344
Gastos financieros	116.029	56.510
Ganancia antes de impuesto de renta	157.323	88.055
Gasto impuesto de renta	60.493	29.624
Ganancia neta	\$ 96.830	\$ 58.431
Interes no controlado	0	210
Ganancia neta atribuible a la controlante Colombina	96.830	58.221
EBITDA	\$ 373.013	\$ 246.314



ESTADOS FINANCIEROS CONSOLIDADOS

Col (\$Millones)

Estado de Situación Financiera

	Dic. 31/22	Dic. 31/21
Activo corriente	\$ 999.802	\$ 667.668
Activo no corriente	1.283.511	1.205.102
Total activos	\$ 2.283.313	\$ 1.872.770
Obligaciones financieras corto plazo	130.290	64.776
Proveedores y otros	773.963	551.405
Pasivo corriente	904.253	616.181
Obligaciones financieras largo plazo	651.506	522.876
Títulos emitidos	300.000	300.000
Otros pasivos largo plazo	99.298	141.192
Pasivo largo plazo	1.050.804	964.068
Total pasivos	1.955.057	1.580.249
Patrimonio	328.256	292.521
Total pasivo y patrimonio	\$ 2.283.313	\$ 1.872.770

ESTADOS FINANCIEROS CONSOLIDADOS

Principales Indicadores Financieros

	Dic. 31/22	Dic. 31/21
Rentabilidad		
Margen bruto	33,4%	33,1%
Margen Ebitda	12,7%	11,4%
Margen operacional	9,1%	6,6%
Margen neto de utilidad	3,3%	2,7%

	Dic. 31/22	Dic. 31/21
Liquidez		
Razón corriente	1,1	1,1
Prueba ácida	0,5	0,5
Solidez	1,2	1,2
Endeudamiento		
Endeudamiento	85,6%	84,4%
Apalancamiento		
Deuda neta/ Ebitda (veces)	2,6	3,4
Ebitda /intereses (veces)	3,4	4,8
Deuda / ventas	37%	41%

**INFORMACIÓN FINANCIERA
SEPARADA
a diciembre 31/22**



COLOMBINA SEPARADO

Colombina S.A. alcanzó ingresos netos por \$ 2.391.590 millones, creciendo el 37% frente al mismo período del año anterior. El mercado nacional registró facturación por \$1 billón 757.000 millones creciendo el 34%, el mercado internacional con un crecimiento del 46% logró ingresos por \$634.590 millones.

El EBITDA generado por \$265.295 millones creció en un 53% respecto al mismo período del año anterior, con un margen del 11,1% sobre ventas netas. Se logró una utilidad neta por \$156.091.

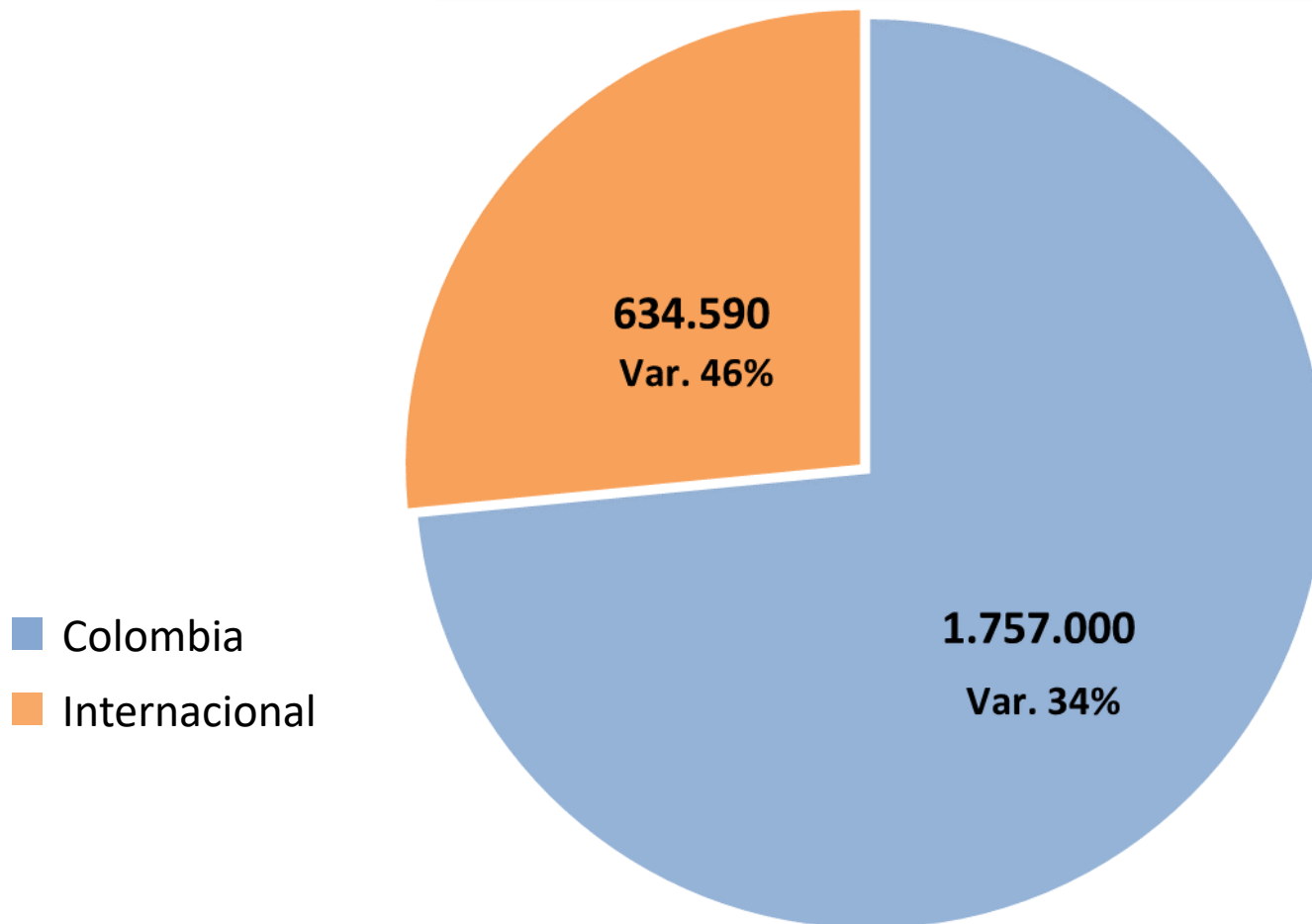
La deuda financiera se ubicó en \$1 billón 14.408 millones, aumentando un 28% frente al cierre a diciembre 31, 2021. La Compañía continúa cumpliendo con todas sus obligaciones de manera oportuna.

RESULTADO VENTAS - COP \$MM

Acumulado a diciembre 31 2022

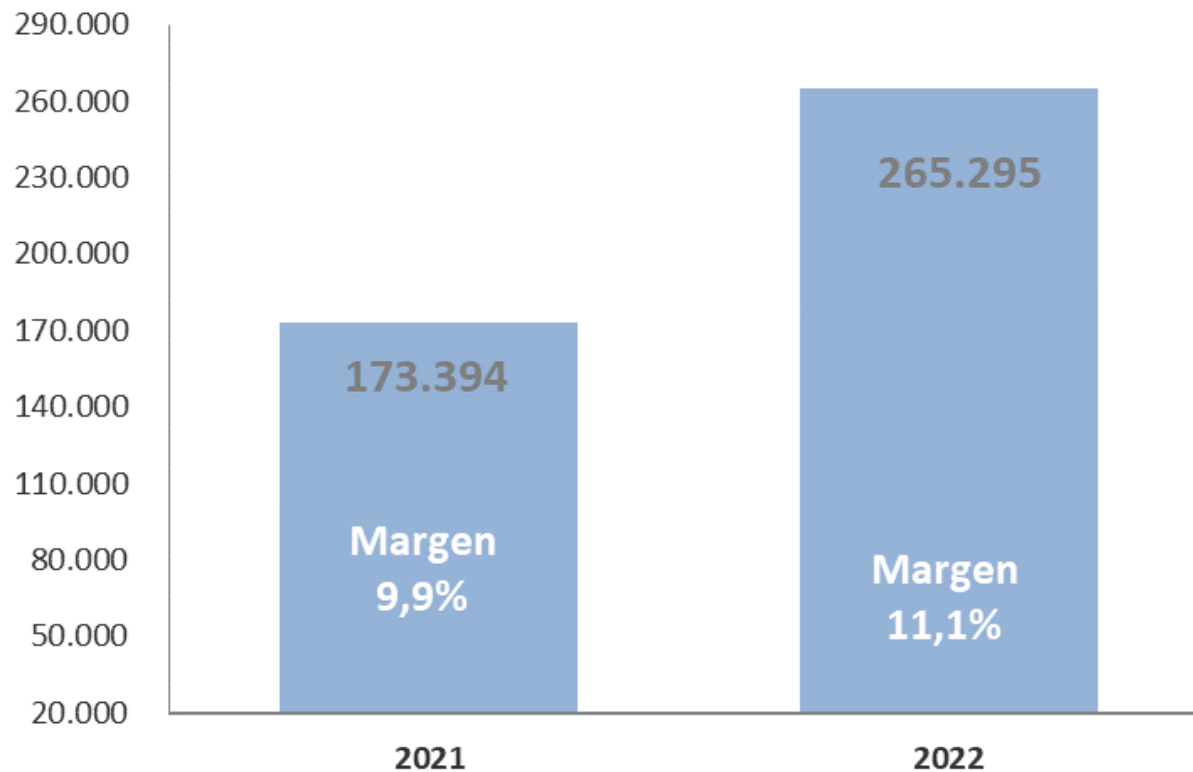
Ventas Totales: 2.391.590

Variación: +37%



EBITDA - COP \$MM

Acumulado a diciembre 31, 2022



ESTADOS FINANCIEROS SEPARADOS

Col (\$Millones)

Estado de Resultados

	Dic. 31/22	Dic. 31/21
Ingresos operacionales netos	\$ 2.391.590	\$ 1.744.507
Utilidad bruta	603.724	443.766
Gastos operacionales	501.868	402.858
Utilidad operacional	101.856	40.908
Otros ingresos - neto	184.483	72.085
Gastos financieros	108.845	49.607
Ganancia antes de impuesto de renta	177.494	63.386
Gasto impuesto de renta	21.403	4.884
Ganancia neta	\$ 156.091	\$ 58.502
EBITDA	\$ 265.295	\$ 173.394



ESTADOS FINANCIEROS SEPARADOS

Col (\$Millones)

Estado de Situación Financiera

	Dic. 31/22	Dic. 31/21
Activo corriente	\$ 733.395	\$ 487.865
Activo no corriente	1.522.129	1.430.347
Total activos	\$ 2.255.524	\$ 1.918.212
Obligaciones financieras corto plazo	93.861	33.355
Proveedores y otros	569.676	457.083
Pasivo corriente	663.537	490.438
Obligaciones financieras largo plazo	620.547	456.217
Títulos emitidos	300.000	300.000
Otros pasivos largo plazo	131.279	164.896
Pasivo largo plazo	1.051.826	921.113
Total pasivos	1.715.363	1.411.551
Patrimonio	540.161	506.661
Total pasivo y patrimonio	\$ 2.255.524	\$ 1.918.212

ESTADOS FINANCIEROS SEPARADOS

Principales Indicadores Financieros

	Dic. 31/22	Dic. 31/21
Rentabilidad		
Margen bruto	25,2%	25,4%
Margen Ebitda	11,1%	9,9%
Margen operacional	4,3%	2,3%
Margen neto de utilidad	6,5%	3,4%

	Dic. 31/22	Dic. 31/21
Liquidez		
Razón corriente	1,11	0,99
Prueba ácida	0,54	0,58
Solidez	1,31	1,36
Endeudamiento		
Endeudamiento	76,1%	73,6%
Apalancamiento		
Deuda neta /Ebitda (veces)	3,6	4,4
Deuda/ ventas	42%	45%